

Т.В. Векшина М.Н. Алимпиева

ЗАДАНИЯ НА КАНИКУЛЫ

ОСЕННИЕ, ЗИМНИЕ, ВЕСЕННИЕ

2
класс

6+

Задания на каникулы

Татьяна Векшина

Задания на каникулы. 2 класс

«Автор»

2019

Векшина Т. В.

Задания на каникулы. 2 класс / Т. В. Векшина — «Автор»,
2019 — (Задания на каникулы)

Сборник упражнений для самостоятельных занятий на каникулах (осенних, зимних, весенних). Для каждой каникул разработано по 5 занятий. Каждое занятие содержит задания по русскому языку и по математике. Задания на осенние и зимние каникулы разработаны в двух вариантах с учетом разницы в программе при обучении по четвертям и по триместрам. Пособие может использоваться родителями при самостоятельных занятиях с ребенком в дни школьных каникул, а также будет полезно репетиторам, гувернерам, няням.

© Векшина Т. В., 2019

© Автор, 2019

Содержание

Осенние каникулы (октябрь)	5
Занятие 1	5
Занятие 2	7
Занятие 3	9
Занятие 4	11
Занятие 5	12
Осенние каникулы (ноябрь)	14
Занятие 1	14
Занятие 2	16
Конец ознакомительного фрагмента.	17

Татьяна Векшина, Мария Алимпиева


Задания на каникулы. 2 класс

Осенние каникулы (октябрь)

Занятие 1

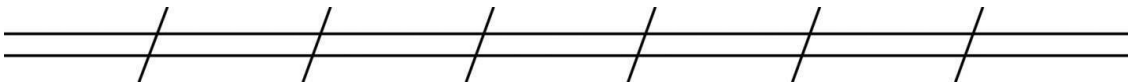
1. Составь и запиши из данных слов пары синонимов.

Печальный, огромный, грустный, дети, большой, ребята.




2. Запиши предложение. Выдели грамматическую основу.

Колючий ёж шёл по тропинке.



3. Составь и запиши диалог, состоящий из 3-4 реплик, на тему «Школа».



4. Запиши числа, которые следуют за данными числами при счёте.

42, ...

31, ...

95, ...

54, ...


69, ...

83, ...

Занятие 2


1. Составь и запиши из данных слов пары антонимов.

Сильный, горячий, пол, холодный, слабый, потолок.




2. Запиши предложение. Выдели грамматическую основу.

Юля играла с пушистым котёнком.



3. Составь и запиши монолог, состоящий из 3-4 предложений.



4. Запиши числа, которые предшествуют данным числам при счёте.

..., 64

..., 100

..., 95

..., 41

..., 82

..., 55

5. Вычисли.

$$30 + 40 =$$

$$80 - 10 =$$

$20 + 50 =$

$100 - 30 =$

$50 + 30 =$


$40 + 60 =$

$90 - 80 =$

$70 - 10 =$

6. Реши задачу.

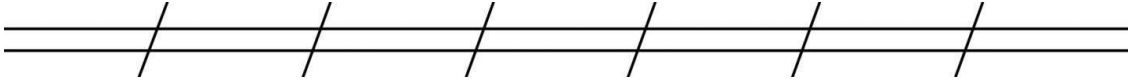
В магазине было 50 кг яблок. За день продали 20 кг. Сколько яблок осталось в магазине?



Занятие 3

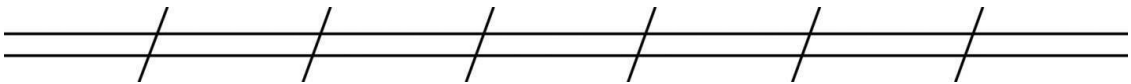
1. Запиши только многозначные слова.

Лук, ручка, осень, коса, кресло.

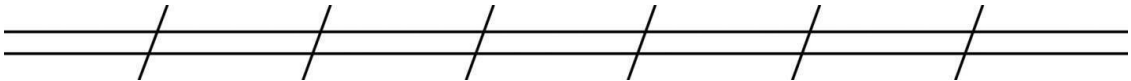


2. Запиши в каждую группу по 3 слова.

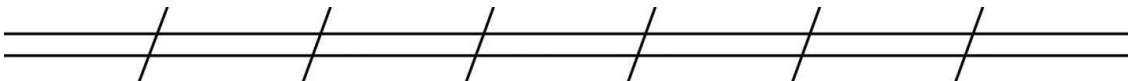
Растения:



Дикие животные:

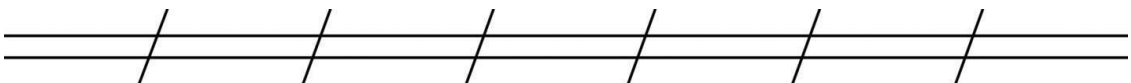


Инструменты:



3. Составь и запиши предложение о берёзе, состоящее из пяти слов.

Подчеркни подлежащее и сказуемое.



4. Запиши числа, следующие за данными числами и предшествующие им при счёте.

..., 54, ...

..., 89, ...


..., 30, ...

..., 61, ...

..., 42, ...


..., 99, ...

5. Начерти прямоугольник со сторонами 8 см и 3 см. Вычисли его периметр.



6. Реши задачу.

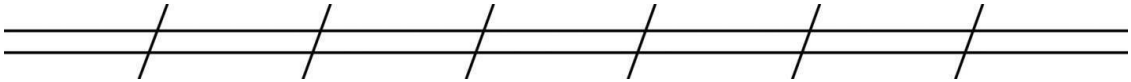
В магазине 20 кг гречки и 40 кг риса. Сколько всего килограммов крупы в магазине?



Занятие 4

1. Запиши только однозначные слова.

Кисть, окно, ботинки, лист, шарф.



2. Запиши название для каждой группы слов.

тарелка, кувшин, блюдо -

вишня, смородина, клубника -

ворона, голубь, попугай -

3. Подчеркни словосочетания со словами в переносном значении.

Крепкая дружба, сильный лев, Чёрное море, сильный характер, чёрное пальто, крепкая дверь.

4. Вставь пропущенные числа.

28, ..., 30

44, ..., 46


60, ..., 62

89, ..., 91

19, ..., 21


72, ..., 74

5. Замени данные числа 61, 94, 75, 29, 44, 89 суммой разрядных слагаемых.



6. Реши задачу.

Высота стула 40 см, а стол – на 30 см выше. Чему равна высота стола?



Занятие 5

1. Запиши к каждому слову синоним и антоним.

холод -

кричать -

2. Допиши в каждую группу по 2 подходящих слова.


Кошка, коза, корова,...

Волк, медведь, белка,...


Ромашка, роза, пион,...

3. Запиши текст. В каждом предложении выдели грамматическую основу.


Наступила осень. С деревьев опадают листья. Часто идут дожди.



4. Запиши числа 62, 99, 38, 83, 71, 24 в порядке убывания.




5. Начерти замкнутую ломаную, состоящую из пяти звеньев.



6. Реши задачу.


У Юли 11 наклеек с котятами, а со щенками – на 6 меньше. Сколько всего наклеек у Юли?



Занятие 2


1. Спиши данные слова, разделяя их для переноса. Обозначь ударение.

Озеро, радуга, дождь, костёр, собачка, класс.




2. Запиши к каждому слову по 2 однокоренных слова. Выдели корень.

Море, дом, зима.



3. Составь и запиши предложение. Выдели грамматическую основу.

Птицы, в, улетают, страны, осенью, тёплые.



4. Сравни. Вставь знаки «>», «<» или «=».

Конец ознакомительного фрагмента.

Текст предоставлен ООО «Литрес».

Прочитайте эту книгу целиком, [купив полную легальную версию](#) на Литрес.

Безопасно оплатить книгу можно банковской картой Visa, MasterCard, Maestro, со счета мобильного телефона, с платежного терминала, в салоне МТС или Связной, через PayPal, WebMoney, Яндекс.Деньги, QIWI Кошелек, бонусными картами или другим удобным Вам способом.