

Yriy Smirnov

# Capital monster (English)

Permanent passive income  
On a full auto pilot from  
10% to 30% per month

# Yriy Smirnov

## Capital monster (English)

*[http://www.litres.ru/pages/biblio\\_book/?art=42006991](http://www.litres.ru/pages/biblio_book/?art=42006991)*

*ISBN 9785449649553*

### **Аннотация**

FINANCIAL BUSINESS SYSTEM CAPITAL Monster. Given a ready-made solution for achieving good profits in a completely new project with an impeccable reputation and stable payments. Reaching a new level of income. Permanent passive income. On a full auto pilot from 10% to 30% per month.

# Содержание

BOOK —1	5
STEP 1. JOIN THE SYSTEM	6
Конец ознакомительного фрагмента.	17

# **Capital monster (English)**

**Yriy Smirnov**

© Yriy Smirnov, 2019

ISBN 978-5-4496-4955-3 (т. 1)

ISBN 978-5-4496-4956-0

Created with Ridero smart publishing system

# **BOOK —1**

**Registration in the system and deposit through Perfect Money**

**If your country is not available to deposit and withdraw funds**

**in dollars through Perfect Money. See our 2nd BOOK on dollar deposits via Blockchain and Bitcoin.**

# STEP 1. JOIN THE SYSTEM

[ON THIS LINK](#)

## STEP 2.

The image shows a screenshot of a website's login page titled "Войти в личный кабинет". The page has a light blue header and a white main area. There are three main sections: "Войти в личный кабинет", "Восстановление пароля", and "Регистрация по Email". The "Войти в личный кабинет" section has an "Email" field and a "Пароль" field, both with placeholder text: "На этапе регистрации, в этом поле ничего вводить не нужно." Below these fields is a yellow "Войти" button. The "Восстановление пароля" section has an "Email" field with the same placeholder text and a yellow "Восстановить пароль" button. The "Регистрация по Email" section is partially visible at the bottom. A red circle highlights the "Регистрация по Email" link, with two red arrows pointing to it from the left. A callout box on the left contains the text: "1. После перехода на сайт Строго по реферальной ссылке. В открывшейся странице нужно нажать на ссылку: 'Регистрация по Email'". A callout box on the right contains the text: "На этапе регистрации, в эти поля ничего не вводим. Смотрите ШАГ 1. Инструкция слева от Вас."

**1. После перехода на сайт Строго по реферальной ссылке.**

**В открывшейся странице нужно нажать на ссылку:**

**"Регистрация по Email"**

**Войти в личный кабинет**

Войти в личный кабинет

Email На этапе регистрации, в этом поле ничего вводить не нужно.

Пароль На этапе регистрации, в этом поле ничего вводить не нужно.

Войти

Регистрация по Email

Восстановление пароля

Email На этапе регистрации, в этом поле ничего вводить не нужно.

Восстановить пароль

На этапе регистрации, в эти поля ничего не вводим. Смотрите ШАГ 1. Инструкция слева от Вас.

**ENTER YOUR E-MAIL, AND CLICK ON THE BUTTON: «REGISTER»**

## STEP 3.

2. В этом окне, Вам нужно ввести свой основной E-mail (на него будут приходить все пароли и коды выплат).

После, Вам нужно поставить галочки в чекбоксы и нажать на кнопку:

**"ЗАРЕГИСТРИРОВАТЬСЯ"**

Внимание. После нажатия на кнопку: **"Зарегистрироваться"**. Пароль для входа - Вам будет отправлен на Ваш E-mail. **Сохраните его.**

## Регистрация

Регистрация (Строго по реферальной ссылке)

Ваш агент

123456789@gmail.com

Email

123456789@gmail.com

- Я согласен на обработку персональных данных
- Я согласен с договором публичной оферты

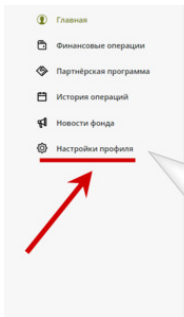
**Зарегистрироваться**

Я уже зарегистрирован на сайте

Далее, у Вас откроется следующая страница, где в окне: "Ваш Агент" уже будет прописан E-mail Вашего Наставника.

## MOVING INTO YOUR PROFILE

### STEP 4.



## Мои счета

Все истории

НОМЕР СЧЕТА

СУММА

ДАТА ОТКРЫТИЯ

СТАТУС

## Новости фонда

Все новости

3. Далее, у Вас откроется Ваш кабинет, в котором Вам нужно настроить раздел: **"НАСТРОЙКИ ПРОФИЛЯ"**.

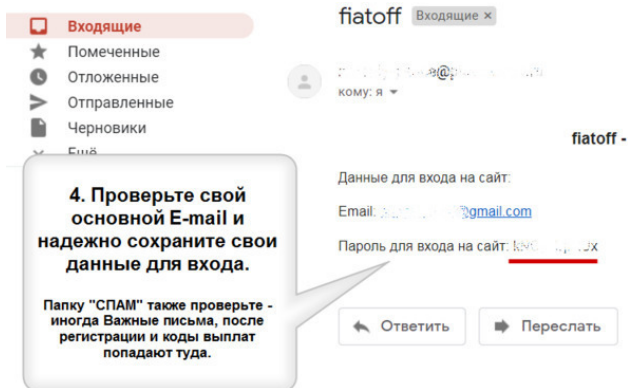
Также дополнительно, обязательно проверьте свой Email и **надежно сохраните пароль.**

Смотрите следующий ШАГ.

## ADDITIONALLY CHECK YOUR E-MAIL, AND SAVE PASSWORD

# REGISTER IN THE SYSTEM

## STEP 5.



The screenshot shows an email interface. On the left is a sidebar with folders: **Входящие** (highlighted), Помеченные, Отложенные, Отправленные, Черновики, and Бэкап. The main area shows an email from **fiatoff** with the subject **Входящие x**. The email content includes: "Данные для входа на сайт:", "Email: [fiatoff@gmail.com](mailto:fiatoff@gmail.com)", and "Пароль для входа на сайт: kn0...5x". At the bottom are buttons for "Ответить" and "Переслать". A callout box points to the email content with the following text:

**4. Проверьте свой основной E-mail и надежно сохраните свои данные для входа.**

Папку "СПАМ" также проверьте - иногда Важные письма, после регистрации и коды выплат попадают туда.

## CUSTOMIZE YOUR PROFILE 1ST PART

The image shows a web interface for profile settings. On the left is a navigation menu with items: Главная, Финансовые операции, Партнерская программа, История операций, Новости фонда, and **Настройки профиля** (highlighted with a red arrow). The main area is titled "Настройки профиля" and contains a "Личные данные" section with the following fields: Avatar (with a profile picture), Login (with a masked email), Electronic mail (with a masked email), Name (Denis), Surname (Petrov), Patronymic (Vasilievich), Date of birth, Country, and City. A "Сохранить" button is at the bottom right. A callout box on the left contains the following text:

**5. В разделе: "НАСТРОЙКИ ПРОФИЛЯ"**  
**Необходимо ввести свои: Фамилию Имя и Отчество.**  
(Дату рождения, Страну и Город заполнить обязательно)

**Далее, нужно нажать на кнопку: "СОХРАНИТЬ".**

**И после, проскроллить в самый низ раздела, чтобы ввести свои: "Платежные реквизиты".**

**Смотрите следующий ШАГ.**

## STEP 6. CUSTOMIZE YOUR PROFILE 2nd PART

### REGISTER IN THE SYSTEM

## STEP 7.

**В поле выше - введите номер телефона. Аккаунты Соц. сетей указывать необязательно.**

**6. Далее, в самом низу страницы "НАСТРОЙКИ ПРОФИЛЯ - 2". Вам необходимо ввести свой Perfect Money - кошелек.**

**Как зарегистрироваться в Perfect Money и где взять номер Perfect Money кошелька - смотрите далее.**

Безопасность

Текущий пароль: .....

Новый пароль: .....

Повторите новый пароль: .....

Сохранить

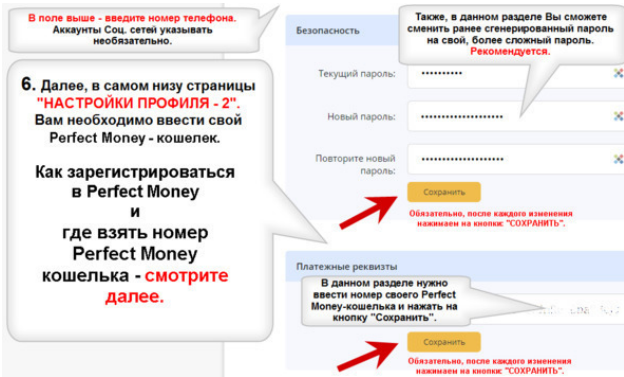
Обязательно, после каждого изменения нажимаем на кнопку "СОХРАНИТЬ".

Платежные реквизиты

В данном разделе нужно ввести номер своего Perfect Money-кошелька и нажать на кнопку "Сохранить".

Сохранить

Обязательно, после каждого изменения нажимаем на кнопку "СОХРАНИТЬ".



## REGISTRATION IN PERFECT MONEY [HERE](#)

Perfect Money is a payment system, thanks to which – you can

The image shows a browser window with the URL <https://perfectmoney.is>. The website header features the Perfect Money logo and navigation links: "Регистрация", "Вал", "Обменные пункты", "Тип", and "Помощь". A red arrow points to the URL in the address bar. A callout box contains the following text:

Переходим на сайт **Perfect Money**.  
Обратите внимание, что адрес сайта должен быть именно таким и никаким другим:  
**<https://perfectmoney.is>**.  
Далее нажимаем на кнопку "Регистрация".

The main content area of the website includes a banner with a star and Russian flag, and a section titled "Добро пожаловать в Perfect Money" with a list of services and benefits.

quickly and easily withdraw your bonuses to your plastic cards.

To monthly, withdraw their earnings  
You need to register separately in this system.

## REGISTRATION IN PAYMENT SYSTEM PERFECT MONEY [HERE](#)

### STEP 8. ENTER YOUR DATA IN PERFECT MONEY

Имя Аккаунта

Полное имя\*

Город\*

Адрес

Страна\*

Почтовый индекс\*

Электронная почта\*

Телефон/факс

Выберите тип аккаунта

Персональные аккаунты (Personal) для частных лиц и Бизнес (Business) для коммерческих компаний.

Тип Аккаунта  Персональный  Бизнес

Пароль должен быть комбинацией из цифр и чисел и состоять из 6 и более знаков.

Пароль\*

Повторить пароль\*

В целях безопасности введите код картинки которую вы видите ниже.

Код картинки\*



Правила Пользования:

Соглашение с Пользователем и условия использования Perfect Money

1.1 Настоящее Соглашение определяет права и ответственность интернет

Я ознакомился и согласен с условиями обслуживания



Регистрация

Далее на открывшейся странице вводим свои реальные данные как в паспорте Фамилию, Имя, Отчество (на русском языке) и свой настоящий работающий E-mail, и телефон.

Если Вы из дальнего зарубежья, то указывайте фамилию и имя в латинице.

## STEP 9. INSTRUCTIONS FOR RECEIVING YOUR OWN ID PERFECT MONEY

Идеальные деньги  
надежный финансовый сервис от Калининграда до Владивостока

Процесс регистрации

→ Check your email

**Добро пожаловать!**

Добро пожаловать в мир Perfect Money!

Регистрация Вашего аккаунта завершена.  
Система Perfect Money отправит Вам сообщение на электронный адрес с указанием ID клиента.  
Используйте его для входа в клиентскую зону.  
Мы рады видеть Вас в качестве пользователя нашей системы.

Сразу после регистрации у Вас откроется вот такая страница с инструкцией. Теперь Вам нужно открыть свой E-mail и взять свой ID клиента.

Внимание ID - нужно вводить как ЛОГИН при входе.

## STEP 10.

# WE GO INTO YOUR E-MAIL AND OPEN A LETTER FROM PERFECT MONEY

<https://mail.google.com/mail/#inbox>

Цепочек, отправленных в корзину: 2. Подробнее Отменить

Несортированные

Соцсети 4 новых Instagram

Промоакции 8 новых

Perfect Money Perfect Money Funding instructions - Dear Denis, Thank you for choosing the Perfect Money Paym

Perfect Money Welcome to Perfect Money payment system! - Dear New Perfect Money Member, You have compl

Заемно 0 ГБ (0%) из 15 ГБ

Заходим в свой E-mail, и нажимаем на тему вот такого вида.

## STEP 11.

# GET YOUR ID PERFECT MONEY

mail.google.com/mail/#inbox/15e27b10890b7220

Perfect Money

или регистрацию в совершенной системе Money.

можете получить доступ к зоне РМ - членам и начать использовать свой аккаунт для вас необходимо.

альный ID пользователя: 5793687

е свой идентификатор с комбинацией цифр, который вы у

т Вас за регистрацию с Perfect Money!

.....

тизированная электронная почта - Пожалуйста, не отвечай

ый ящик не отслеживается, и вы не получите ответ.

аться с нами, войдите в свой идеальный счет денег и отпра

.....

еу обращает ваше внимание на партнерскую программу.

**В письме находим свой ID - напоминаем, что Ваш уникальный ID - будет логином для входа в Perfect Money.**

**Также обратите внимание, что у Вас ID будет совершенно другой.**

## STEP 12.

## LOG PERFECT MONEY

## STEP 13.

Назад | <https://perfectmoney.is/welcome.html>

**Perfect Money**  
Just perfect

Регистрация | Вход | Обновить данные | Тар | Помощь | Контакты

Идеальные деньги  
надежный финансовый сервис: от Калининграда до Владивостока

Вход | Главная | О нас | Возможности | Комиссия | Е-Ваучеры | Гарантии | F.A.Q. | Обратная связь

Процесс регистрации  
[Go Check your email](#)

**Добро пожаловать!**  
 Добро пожаловать в мир Perfect Money!  
 Регистрация Вашего аккаунта завершена.  
 Система Perfect Money отправила Вам сообщение на email.  
 Используйте его для входа в клиентскую зону.  
 Мы рады видеть Вас в качестве пользователя нашей системы.

Теперь Вам нужно нажать на кнопку: "ВХОД" и ввести в поле логин свой ID, который вы получили на E-mail и свой пароль который Вы указывали при регистрации.

Смотрите далее

Политика конфиденциальности | Обратная связь | Поддержка клиентов | Политика конфиденциальности

## ENTER YOUR ID, PASSWORD AND CODE

Perfect Money  
Just perfect

Назад | [Настройка](#) | Тар | Помощь | Контакты

Идеальные деньги  
надежный финансовый сервис: от Калининграда до Владивостока

Вход | Главная | О нас | Возможности | Комиссия | Е-Ваучеры | Гарантии | F.A.Q. | Обратная связь

**Полезные советы**  
 Вход в систему: В поле ID необходимо ввести комбинацию цифр ID клиента, которая была выслана Вам на указанный Вами адрес электронной почты.  
 Пароли: В поле Пароль необходимо ввести тот пароль, который Вы указали при регистрации.  
 Код с картинки: Введите в соответствующие поля цифры, изображенные на картинке. Это необходимо для защиты от роботов.

**Вход в Систему**  
 При входе в Ваш аккаунт, пожалуйста, введите ID Клиента, Пароль и Код с картинки.  
 Нет аккаунта? [Регистрация](#)

ID Клиента:

Пароль:

Код с картинки:

На этой странице вводим в поле ID клиента, свой ID, который вы получили на E-mail и свой пароль который Вы указывали при регистрации. Также вводим проверочные цифры. И нажимаем на кнопку "Логин".

## STEP 14. OVERVIEW OF THE CABINET PERFECT MONEY

The screenshot shows the Perfect Money website interface. At the top, there is a navigation bar with links for 'Вход', 'Регистрация', 'Помощь', 'Центр безопасности', 'Статьи', and 'Справка 2010'. Below the navigation bar is a header section with the text 'Security Secure your business and assets with Perfect Money'. The main content area is divided into several sections: 'Клиентская Зона' (Client Area) with a welcome message and account status, 'Мои счета' (My Accounts) with a list of accounts, and 'Специальные' (Special) with a section for using a card. A prominent white callout box on the right side contains the following text:

Вот так будет выглядеть Ваш кабинет в платежной системе Perfect Money.

Теперь нам нужно пополнить наш долларевый "U" кошелек

Примерно около 2-4% спишут за комиссию за передачу всех средств к Вам на управление

**Важно.** Теперь нам нужно зачислить средства в \$ с нашей карты на наш кошелек "U" - в платежной системе Perfect Money.

Для этого мы используем только проверенные обменники

## STEP 15.

# PERFECT MONEY ACCOUNT UPDATE THROUGH EXCHANGERS. WE WILL USE THE NIXEXCHANGE EXCHANGER IN THIS INSTRUCTION.

**Attention.** In this manual (below) we show the most universal exchanger: <https://www.nixexchange.com> which is best suited for citizens of Russia and Ukraine.

# Конец ознакомительного фрагмента.

Текст предоставлен ООО «ЛитРес».

Прочитайте эту книгу целиком, [купив полную легальную версию](#) на ЛитРес.

Безопасно оплатить книгу можно банковской картой Visa, MasterCard, Maestro, со счета мобильного телефона, с платежного терминала, в салоне МТС или Связной, через PayPal, WebMoney, Яндекс.Деньги, QIWI Кошелек, бонусными картами или другим удобным Вам способом.