

Татьяна Олива Моралес
Максим Малков



Учебник английского языка для
детей

Уровни А1 - В1

Серия © Лингвистический Реаниматор

Татьяна Олива Моралес

Максим Малков

**Учебник английского языка для
детей. Уровни А1 – В1. Серия ©
Лингвистический Реаниматор**

http://www.litres.ru/pages/biblio_book/?art=48448405

ISBN 9785005063205

Аннотация

В учебнике подробно рассматриваются все времена английского языка, тема согласования времён и условных предложений 2-го и 3-го типов. Рекомендуются детям от 5 лет, учащимся школ, а также широкому кругу лиц, изучающих английский язык на курсах, с репетитором или самостоятельно. Все упражнения и тесты по переводу с русского языка на английский адаптированы по методике © Лингвистический Реаниматор, дифференцированы по сложности и имеют ключи (правильные ответы).

Содержание

Авторское право	7
От автора	8
Об учебных пособиях серии © «Лингвистический Реаниматор»	9
Специальные обозначения	11
Как мы с Максом учили английский язык	12
Классификация всех времен английского языка по группам	16
Краткая характеристика всех пяти групп английских времен	18
Времена группы Simple [симпл] (простые)	21
Группа времён Simple [симпл] (простые)	24
Future Simple Tense (простое будущее время)	25
Упражнение 1	25
Домашнее задание 1	27
Построение отрицательных предложений в простом будущем времени (Future Simple Tense)	28
Упражнение 2	29
Домашнее задание 2	32
Построение вопросительных предложений в простом будущем времени (Future Simple Tense)	33

Домашнее задание 3	36
Упражнение 4	36
Домашнее задание 4	39
Построение вопроса к подлежащему и определению подлежащего в простом будущем времени (Future Simple Tense)	39
Упражнение 5	40
Домашнее задание 5	42
Ключи к упражнениям	43
Ключ к упражнению 1	43
Ключ к упражнению 2	44
Ключ к упражнению 3	44
Ключ к упражнению 4	44
Ключ к упражнению 5	45
Present Simple Tense (простое настоящее время) [презент симпл тенс]	46
Упражнение 1	48
Построение отрицательных предложений в простом настоящем времени (Present Simple Tense)	51
Упражнение 2	51
Построение вопросительных предложений в простом настоящем времени (Present Simple Tense)	55
Упражнение 3	56
Упражнение 4	59

Построение вопроса к подлежащему и определению подлежащего	62
Упражнение 5	62
Ключи к упражнениям	66
Ключ к упражнению 1	66
Ключ к упражнению 2	66
Ключ к упражнению 3	66
Ключ к упражнению 4	67
Ключ к упражнению 5	67
Past Simple Tense (простое прошедшее время)	68
[паст симпл тенс]	
Упражнение 1	70
Построение отрицательных предложений в простом прошедшем времени (Past Simple Tense)	74
Упражнение 2	74
Построение вопросительных предложений в простом прошедшем времени (Past Simple Tense)	78
Упражнение 3	79
Упражнение 4	82
Конец ознакомительного фрагмента.	84

Учебник английского языка для детей. Уровни А1 – В1 Серия © Лингвистический Реаниматор

**Татьяна Олива Моралес
Максим Малков**

Иллюстратор Татьяна Олива Моралес

Дизайнер обложки Татьяна Олива Моралес

Фотограф Анастасия Малкова

© Татьяна Олива Моралес, 2019

© Максим Малков, 2019

© Татьяна Олива Моралес, иллюстрации, 2019

© Татьяна Олива Моралес, дизайн обложки, 2019

© Анастасия Малкова, фотографии, 2019

ISBN 978-5-0050-6320-5

Создано в интеллектуальной издательской системе Ridero

Авторское право

Копирование методики изложения данного учебника с целью преподавания или написания рукописи учебного пособия, а именно: подача иностранных / русских слов в скобках или над соответствующими им русскими / иностранными эквивалентами, разметка предложения специальными обозначениями так, как это показано в данном учебном пособии; переиздание, перепечатка, воспроизведение с помощью электронных средств или любым иным способом всей книги или любой ее части допускается только с письменного разрешения автора.

От автора

Данное учебное пособие может быть использовано в качестве самоучителя. Если вам необходимы дополнительные консультации или занятия, вы всегда можете обратиться ко мне. Возможны консультации / занятия очно и по Skype.

Мои контактные данные

Skype: oliva-morales

E-mail: oliva-morales@mail.ru

Сайты:

<http://lronline.ru>

<http://www.m-teach.ru>

С уважением,

Т. М. Олива Моралес

Об учебных пособиях серии © «Лингвистический Реаниматор»

Учебные пособия по английскому и испанскому языку серии © «Лингвистический Реаниматор», позволяют существенно сократить срок обучения иностранному языку и улучшить качество восприятия и закрепления учащимися новых слов и нормативной грамматики иностранного языка.

Их преимущество в методике подачи предложений для перевода в текстах и упражнениях. В каждом предложении в скобках даются иностранные слова-подсказки. С помощью данной методики человек, никогда ранее не изучавший английский / испанский язык и не имеющий никакого словарного запаса имеет возможность уже на первом занятии приступить к упражнениям по переводу с русского на иностранный язык.

Методика позволяет легко и быстро заучивать новые английские / испанские слова и выражения, от упражнения к упражнению оттачивать и совершенствовать навык правильного письменного перевода на иностранный язык, тренировать навык устного перевода. Каждое учебное пособие данной серии может быть использовано в качестве самоучи-

теля.

Все учебные пособия серии © «Лингвистический Реаниматор» были написаны «на сложных учениках», которым было необходимо получить большой объем качественных знаний за короткий период времени. Это и является целью учебных пособий данной серии.

Специальные обозначения

* – неправильный глагол.

Дом (house) [*хауз*] — русское слово / его английский эквивалент. / русская транскрипция. Ударная гласная в транскрипции выделена.

То (-) – данное слово не нужно переводить на английский язык.

Как мы с Максом учили английский язык

Мой соавтор, Максим Малков – восьмилетний школьник. Он закончил второй класс одной московской школы. Летом 2019 года, мы не теряли времени даром и продолжали учить английский язык по Skype.



Максим Малков

Когда начались летние каникулы, я предложила Максиму пуститься в увлекательное путешествие по английской грамматике, и мой будущий соавтор с радостью принял моё приглашение.

Как правило, мы с Максимом занимались английским три раза в неделю. Максиму нравилось изучать грамматику.

Я его прекрасно понимаю – английская грамматика похожа на математику, и она очень интересна.

Пройдя все основные группы английских времен (Simple, Continuous, Perfect, Perfect Continuous), мы начали тренироваться в каждой из этих групп.

Во время урока мы играли с Максимом в такую игру: я загадывала какое-нибудь время, а он сочинял интересные утвердительные, отрицательные и вопросительные предложения в этом времени, а иногда и рассказы, а потом переводил их на английский язык.

Сначала мы играли устно, но потом я стала записывать те предложения или рассказы, которые сочинял Макс, они показались мне интересными.

Вот так и получилась у нас с Максимом Малковым

эта новая серия учебников для детей.

Английский язык является международным. Все дети должны его знать и разговаривать на английском грамотно и красиво.

Мы будем рады, если серия наших книг поможет вам выучить английский весело, легко и беззаботно.

Татьяна Олива Моралес

Максим Малков

Классификация всех времен английского языка по группам

Перед тем, как вы приступите к изучению системы времен английского языка, мне хотелось бы заранее ответить на вопрос, который практически всегда задают и новички, лишь только приступающие к изучению английского языка, и люди, годами изучающие английский, но так и не понявшие его структуры, логики и закономерностей.

Вопрос этот звучит всегда примерно так: «Зачем в английском языке такое количество времен, для чего они все нужны, и нельзя ли обойтись, используя лишь настоящее простое, будущее простое и прошедшее простое время (то есть времена группы Simple)?» Сразу же отвечаю, к великому сожалению, нельзя.

Действительно, времена группы Simple являются наиболее употребительными временами английского языка. Времена остальных 4-х групп являются времена ограниченного употребления и уместны только в том случае, когда для их применения есть особые предпосылки, но обойтись без них в английском языке никак нельзя.



Давайте теоретически рассмотрим все группы английских времен и предпосылки для их употребления.

Краткая характеристика всех пяти групп английских времен

1. Группа времен **Simple** (простые) передает обычные и привычные действия или действия с указанием на срок в будущем, настоящем или прошедшем времени.

Примеры:

Я буду жить в Москве. Я живу в Москве. Я жил в Москве.

2. Группа времен **Perfect** (совершенные)

=====□X

Передаёт действия **до ограничения** в будущем, настоящем или прошедшем времени.

Примеры:

Я буду играть **до** пяти часов завтра. Я **уже** играл сегодня. Я играл **до** пяти часов вчера.

3. Группа времен **Continuous** (продолженные)_

I-----I

Передаёт действия **на континууме (отрезке)** времени в будущем, настоящем или прошедшем времени.

Примеры:

Я буду играть **с трех до пяти** часов завтра. Я играю **сейчас**. Я играл **с трех до пяти** часов вчера.

4. Группа времен **Perfect Continuous** (совершенные продолженные)

I-----IX

Передаёт действия **на континууме (отрезке)** времени **до ограничения** в будущем, настоящем или прошедшем времени.

Примеры:

вчера, до вашего прихода.

5. Группа времен **Future in the Past** (будущие в прошедшем) служит для выражения будущего времени той или иной группы, из четырех вышеперечисленных, в придаточном предложении при согласовании времен. Подробно рассматривается, в главе “Согласование времен в английском языке”, отдельно от 4-х предыдущих групп.

Времена группы Simple

[симпл] (простые)

Группа времен **Simple** выражает **обычные и привычные действия** в будущем, настоящем или прошедшем времени.

Примеры

Я буду жить в Москве. Я живу в Москве. Я жил в Москве.

Сигнальные слова: обычно, ежедневно, иногда, всегда, часто, редко, изо дня в день, завтра, послезавтра, на следующей неделе, через год, через неделю, вчера, позавчера, в прошлом году, на прошлой неделе, в прошлом месяце, в том году, в том месяце, на той неделе, в 2005 году, 12 февраля и т. п. (или же соответствующий логический контекст).



Стихотворение о группе времён Симпл

Я ничем не выделяюсь,
Каждый день себе случаяюсь,
Часто, редко, иногда,
Изо дня ли в день, всегда,
Изредка и в точный срок,
Ведь я просто Симпл, дружок.

(Татьяна Олива Моралес)

Future Simple Tense (будущее простое время) [фьюча симпл тэнс]

Схема сказуемого

Will + смысловый глагол в словарной форме.

Модель

Они будут читать. — They [зэй] **will** [уил] read [рид].

Группа времён **Simple** [симпл] (простые)

Группа времен **Simple** выражает **обычные и привычные действия** в будущем, настоящем или прошедшем времени.

Примеры

Я буду работать в Москве. Я работаю в Москве. Я работал в Москве.

Сигнальные слова: обычно, ежедневно, иногда, всегда, часто, редко, изо дня в день, завтра, послезавтра, на следующей неделе, через год, через неделю, вчера, позавчера, в прошлом году, на прошлой неделе, в прошлом месяце, в том году, в том месяце, на той неделе, в 2005 году, 12 февраля и т. п. (или же соответствующий логический контекст).

Future Simple Tense (простое будущее время)

Схема сказуемого

Will + смысловый глагол в словарной форме.

Модель: Они будут работать. – They[зэй] **will**[уил] work[уорк].

Упражнение 1

Переведите на английский язык.

Скоро (soon) [*сун*] **у меня будет** (I will have) [*ай вил хэв*]
день рождения (my birthday) [*май бёсдэй*].

Может быть (Maybe) [*мэйби*], **моя бабушка** (my
granny) [*май грэни*] **купит** (buy) [*бай*] **мне** (me) [*ми*] **авто-**
мат (a gun) [*э ган*].

Мой (My) [*май*] **папа** (father) [*фаза*] **подарит** (give) [*зив*] **мне** (me) [*ми*] **боксерскую** (a boxing) [*э боксинг*] **грушу** (pear) [*пир*].



А (And) [энд] **мама** (mother) [маза] **подарит** (give) [зив]
мне (me) [ми] **новый** (a new) [ньо] **телефон** (phone) [фон-ун].

И (And) [энд] **мой** (my) [май] **дядя** (uncle) [анкл] **купит**
(buy) [бай] **мне** (me) [ми] **электромобиль** (electric car) [эн
электрик кар].

Домашнее задание 1

Поиграй в нашу с Максом игру (ты можешь играть в неё сколько захочешь), придумай свои собственные русские утвердительные предложения в будущем времени и переведи их на английский язык. Translate Google <https://translate.google.com> поможет тебе выполнить эту задачу.



Построение отрицательных предложений в простом будущем времени (Future Simple Tense)

Для того чтобы построить отрицательное предложение, следует поставить отрицательную частицу **not** после первого слова из состава сказуемого, то есть после **will**.

Модель

Он не придёт. – **He** [*xu*] **will not** [*yul not*] **come** [*кам*].

Он принесёт не книгу. – **He** [*xu*] **will not** [*yul not*] **bring**


[бринг] а book [бук].

Упражнение 2

Переведите на английский язык.

Может быть (Maybe) [мэйби] **у меня будет** (I will have) [ай вил хэв] **дня рождения** (my birthday) [май бёсдэй] **не скоро** (soon) [сун].

Возможно (Maybe) [мэйби] **бабушка** (granny) [май грэни] **не купит** (buy) [бай] **мне** (me) [ми] **автомат** (a gun) [э ган].



Don't worry
be happy!

Не волнуйся, всё будет хорошо! — Don't [донт] worry [yo-ри], be [би] happy [хэпи]!

Мой (My) [*май*] **папа** (father) [*фаза*] **подарит** (give) [*зив*] **мне** (me) [*ми*] **не боксерскую** (a boxing) [*э бок- синг*] **грушу** (pear) [*пир*].

А (And) [*энд*] **мама** (mother) [*маза*] **не подарит** (give) [*зив*] **мне** (me) [*ми*] **новый** (a new) [*нюю*] **телефон** (phone) [*фон*].

И (And) [*энд*] **мой** (my) [*май*] **дядя** (uncle) [*анкл*] **купит** (buy) [*бай*] **мне** (me) [*ми*] **электромобиль** (an electric car) [*эн электрик кар*].



билет – travel ticket [трэвэл тикэт], **гостиница – hotel** [хотэл]

Домашнее задание 2

Поиграй в нашу с Максом игру (ты можешь играть в неё сколько захочешь), придумай свои собственные русские отрицательные предложения в будущем времени и переведи их на английский язык. Translate Google <https://>

Построение вопросительных предложений в простом будущем времени (Future Simple Tense)

Для того чтобы построить вопросительное предложение без вопросительного слова (общий вопрос), следует поставить первое слово из состава сказуемого, то есть **will** перед подлежащим.

Модель

Он придёт? – **Will** [*yul*] **he** [*xi*] **come** [*кам*]?

Для того чтобы построить вопросительное предложение с вопросительным словом, следует поставить вопросительное слово или группу слов на первое место в предложении перед первым словом из состава сказуемого.

Модели

Когда он придёт? – **When will** [*yul*] **he** [*xi*] **come** [*кам*]?

Во сколько он придёт? – **What** [*yom*] **time** [*тайм*] **will** [*yul*] **he** [*xi*] **come** [*кам*]?

А во сколько он придёт? – **And** [энд] **what** [yot] **time** [тайм] **will** [yул] **he** [хи] **come** [кам]?

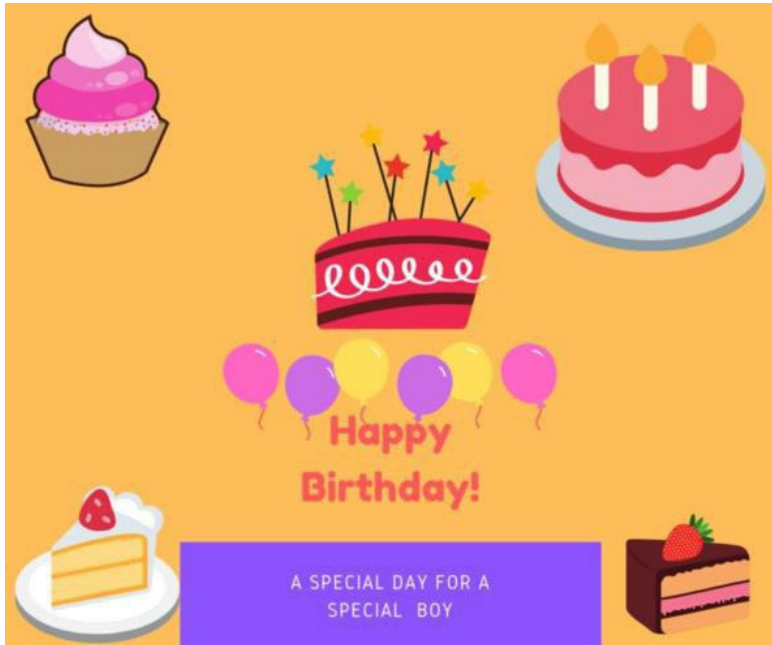
Упражнение 3

Переведите на английский язык.

У меня будет (I will have) [ай вил хэв] **день** рождения (my birthday) [май бёсдэй] **скоро** (soon) [сун]?

Бабушка (My granny) [май грэни] **купит** (buy) [бай] **мне** (me) [ми] **автомат** (a gun) [э ган]?

Мой (My) [май] **папа** (father) [фаза] **подарит** (give) [гив] **мне** (me) [синг] **грушу** (pear) [пир]?



С днём рождения! – Happy [хэпи] Birthday [бёсдэй]!

Особенный день для особенного мальчика – A special [э спэшиал] day [дэй] for [фо] a special [э спэшиал] boy [бой]

А (And) [энд] мама (mother) [маза] подарит (give) [гив] мне (me) [ми] новый (a new) [э нью] телефон (phone) [фоун]?

И (And) [энд] **мой** (my) [май] **дядя** (uncle) [анкл] **купит** (buy) [бай] **мне** (me) [ми] **электромобиль** (an electric car) [эн электрик кар]?

Домашнее задание 3

Поиграй в нашу с Максом игру (ты можешь играть в неё сколько захочешь), придумай свои собственные русские вопросительные предложения в будущем времени и переведи их на английский язык. Translate Google <https://translate.google.com> поможет тебе выполнить эту задачу.

Упражнение 4

Переведите на английский язык.

Когда (When) [уэн] **у меня будет** (I will have) [ай вил хэв] **день рождения** (my birthday) [май бёсдэй]?

[yul] **they** [зэй] **give** [гив] **me** [ми] **for** [фо] **my** [май] **birthday** [бёсдэй]?

Почему (Why) [yай] **мой** (My) [май] **папа** (father) [фаза] **подарит** (give) [гив] **мне** (me) [ми] **боксерскую** (a boxing) [э боксинг] **грушу** (pear) [пир]?

А (And) [энд] **как** (how) [хай] **мама** (mother) [маза] **подарит** (give) [гив] **мне** (me) [ми] **новый** (a new) [э нью] **телефон** (phone) [фоун]?

И (And) [энд] **когда** (when) [уэн] **мой** (my) [май] **дядя** (uncle) [анкл] **купит** (buy) [бай] **мне** (me) [ми] **электромобиль** (an electric car) [эн электрик кар]?

Домашнее задание 4

Поиграй в нашу с Максом игру (ты можешь играть в неё сколько захочешь), придумай свои собственные русские вопросительные предложения в будущем времени, используя вопросительные слова, и переведи их на английский язык. Translate Google <https://translate.google.com> поможет тебе выполнить эту задачу.

Построение вопроса к подлежащему и определению подлежащего в простом будущем времени (Future Simple Tense)

В вопросе к подлежащему и определению подлежащего всегда прямой порядок слов. В таком вопросительном предложении подлежащим является само вопросительное слово.

Модели

Кто придёт? – **Who** [ху] **will** [уил] **come** [кам]?

Чей друг придёт? – **Whose** [хуз] **friend** [фрэнд] **will** [уил] **come** [кам]?

Что случится? – **What** [уот] **will** [уил] **happen** [хэпэн]?

Упражнение 5

Переведите на английский язык.

У кого (Who) [*ху*] **будет** (will have) [*вил хэв*] **день** рождения (a birthday) [*э бёсдэй*] **скоро** (soon) [*сун*]?

Чья (Whose) [*хуз*] **бабушка** (granny) [*грэни*] **купит** (buy) [*бай*] **мне** (me) [*ми*] **автомат** (a gun) [*э ган*]?



Чей (Whose) [хуз] **папа** (father) [фаза] **подарит** (give) [гив] **мне** (me) [ми] **боксерскую** (a boxing) [э бок-синг] **грушу** (pear) [пир]?

А (And) [энд] **кто** (who) [ху] **подарит** (give) [гив] **мне** (me) [ми] **новый** (a new) [э нью] **телефон** (phone) [фоун]?


И (And) [энд] **кто** (who) [ху] **купит** (buy) [бай] **мне** (me)

[ми] электромобиль (an electric car) [эн электрик кар]?

Домашнее задание 5

Поиграй в нашу с Максом игру (ты можешь играть в неё сколько захочешь), придумай свои собственные русские вопросы к подлежащему и его определению в будущем времени, используя вопросительные слова (**кто**, **что**, **чей**), и переведи их на английский язык. Translate Google <https://translate.google.com> поможет тебе выполнить эту задачу.

Ключи к упражнениям



Ключ — a key [э кэй].

Ключ к упражнению 1

Soon I will have my birthday.

May be my granny will buy me a gun.

My father will give me a boxing pear.
And my mother will give me a new phone.
And my uncle will buy me an electric car.

Ключ к упражнению 2

Maybe, I will not have my birthday soon.
Maybe, granny will not buy me a gun.
My father will not give me a boxing pear.
And my mother will not give me a new phone.
And my uncle will not buy me an electric car.

Ключ к упражнению 3

Will I have my birthday soon?
Will my granny buy me a gun?
Will my father give me a boxing pear?
And will my mother give me a new phone?
And will my uncle buy me an electric car?

Ключ к упражнению 4

When will I have my birthday?
Where will my granny buy me a gun?
Why will my father give me a boxing pear?
And how will my mother give me a new phone?

And when will my uncle buy me an electric car?

Ключ к упражнению 5

Who will have a birthday soon?

Whose granny will buy me a gun?

Whose father will give me a boxing pear?

And who will give me a new phone?

And who will buy me an electric car?

Present Simple Tense
(простое настоящее время)
[презент симпл тенс]



Схема сказуемого

Для подлежащих не 3-го лица, ед. ч. смысловый глагол в первой (словарной форме).

Модель

Они живут. — They [зэй] live [лив].

Для подлежащих 3-го лица (он, она, оно), ед. ч. смысловый глагол в первой форме + окончание **-s**.

Модель

Он живёт. — He [хи] lives [ливз].

Упражнение 1

Переведите на английский язык.

Я (I) [ай] обычно (usually) [южиаали] живу (live) [лив] летом (in summer) [ин сама] на (in) [ин] даче (the country) [з кантри].

Я часто (often) [офн] хожу (go) [гоу] к (to) [ту] моему (my) [май] другу (friend) [фрэнд].

Моя (My) [*май*] **бабушка** (granny) [*грэни*] **и** (and) [*энд*] **я** (I) [*ай*] **ездим** (go) [*гоу*] **на** (to) [*ту*] **речку** (the river) [*з рива*] **несколько** (several) [*сэвэрал*] **раз** (times) [*таймз*] **в неделю** (a week) [*э уик*].

Помимо этого (Besides) [*бисайдс*], **я** (I) [*ай*] **занимаюсь** (learn) [*лёрн*] **английским** (English) [*инглиши*] **3** (three) [*фри*] **раза** (times) [*таймз*] **в неделю** (a week) [*э уик*].

Иногда (Sometimes) [*самтаймз*] **мы с бабушкой** (my granny and I) [*май грэни энд ай*] **гуляем** (walk) [*вок*] **в** (in) [*ин*] **лесу** (the forest) [*з фэрэст*].



my friends [май фрэндз] мои друзья



my granny [май грэ-ни] моя бабушка

me [ми] я



my country house [май кан-три ха-уз] моя дача



the river [з ри-ва] ре-чка

Построение отрицательных предложений в простом настоящем времени (Present Simple Tense)

Для того чтобы построить отрицательное предложение, следует поставить вспомогательный глагол **do** + отрицательную частицу **not** (сокращенно **don't**) перед сказуемым.

Модель

Я не живу здесь. – **I** [ай] **don't** [донт] **live** [лив] **here** [хиа].

Но, если в предложении подлежащее 3-го лица единственного числа, следует поставить вспомогательный глагол **do** в форму 3-го лица единственного числа **does** + отрицательную частицу **not** (сокращенно **doesn't**) перед сказуемым.

Модель

Он не живёт здесь. – **He** [хи] **doesn't** [дазнт] **live** [лив] **here** [хиа].

Упражнение 2

Переведите на английский язык.

Я (I) [*ай*] **обычно** (usually) [*южисали*] **не живу** (live) [*лив*] **летом** (in summer) [*ин сама*] **на** (in) [*ин*] **даче** (the country) [*з кантри*].

Я не часто (often) [*офн*] **хожу** (go) [*гоу*] **к** (to) [*ту*] **моему** (my) [*май*] **другу** (friend) [*фрэнд*].

Моя (My) [*май*] **бабушка** (granny) [*грэни*] **и** (and) [*энд*] **я** (I) [*ай*] **не ездим** (go) [*гоу*] **на** (to) [*ту*] **речку** (the river) [*з рива*] **несколько** (several) [*сэвэрал*] **раз** (times) [*таймз*] **в неделю** (a week) [*э уик*].

К тому же (Besides) [*бисайдс*], **я** (I) [*ай*] **не занимаюсь** (learn) [*лёрн*] **английским** (English) [*инглиш*] **3** (three) [*фри*] **раза** (times) [*таймз*] **в неделю** (a week) [*э уик*].

Иногда (Sometimes) [*самтаймз*] **мы с бабушкой** (my granny and I) [*майгрэни энд ай*] **не гуляем** (walk) [*вок*] **в** (in) [*ин*] **лесу** (the forest) [*з форэст*].



my father [май фа-за] мой
папа



my mother [май ма-за] моя
мама



my sister [май си-ста] моя
сестра



my brother [бра-за] мой брат

Построение вопросительных предложений в простом настоящем времени (Present Simple Tense)

Для того чтобы построить вопросительное предложение без вопросительного слова (общий вопрос), следует поставить вспомогательный глагол **do** перед подлежащим.

Модель

Ты живёшь здесь? – **Do** [ду] **you** [ю] **live** [лив] **here** [хиа]?

Но, если в предложении подлежащее 3-го лица единственного числа, следует поставить вспомогательный глагол **do** в форме 3-го лица единственного числа **does** перед подлежащим.

Модель

Он живёт здесь? – **Does** [даз] **he** [хи] **live** [лив] **here** [хиа]?

Для того чтобы построить вопросительное предложение с вопросительным словом, следует поставить вопросительное слово или группу слов на первое место в предложении перед вспомогательный глагол **do** или **does**.

Модель

Почему ты живёшь здесь? – **Why do** [уай ду] **you** [ю] **live** [лив] **here** [хиа]?

Почему он живёт здесь? – **Why does** [уай даз] **he** [хи] **live** [лив] **here** [хиа]?

Упражнение 3

Переведите на английский язык.

Ты (you) [ю] **обычно** (usually) [южиаали] **живёшь** (live) [лив] **летом** (in summer) [ин сама] **на** (in) [ин] **даче** (the country) [з кантри]?

Ты (you) [ю] **часто** (often) [офн] **ходишь** (go) [гоу] **к** (to) [ту] **своему** (your) [ё] **другу** (friend) [фрэнд]?

Твоя (your) [ĕ] **бабушка** (granny) [грэни] **и** (and) [энд]
ты (you) [ю] **ездите** (go) [гоу] **на** (to) [ту] **речку** (the river)
[з рива] **несколько** (several) [сэвэрал] **раз** (times) [таймз]
в неделю (a week) [э уик]?

Ты (you) [ю] **занимаешься** (learn) [лёрн] **английским**
(English) [инглиш] **3** (three) [фри] **раза** (times) [таймз]
в неделю (a week) [э уик] **помимо этого** (besides) [би-
сайдс]?

Вы с бабушкой (your granny and you) [ĕ грэни энд ю] **ино-**
гда (sometimes) [самтаймз] **гуляете** (walk) [вок] **в** (in) [ин]
лесу (the forest) [з форэст]?



They go on holiday [зэй го-у он хо-ли дэй] они едут отдыхать.



They go fishing [зэй го-у фи-шинг] они идут на рыбалку.



He goes hunting [хи го-уз хан-тинг] он идёт на охоту.



She goes shopping [щи го-уз шо-пинг] она идёт по магазинам.

Упражнение 4

Переведите на английский язык.

Где (Where) [уэр] **ты** (you) [ю] **обычно** (usually) [южиа-ли] **живёшь** (live) [лив] **летом** (in summer) [ин сама] **на** (in) [ин] **даче** (the country) *з кантри*)?

Как часто (How often) [хау офн] **ты** (you) [ю] **ходишь** (go) [гоу] **к** (to) [ту] **своему** (your) [ё] **другу** (friend) [фр-энд]?

Куда (Where) [уэр] **твоя** (your) [ё] **бабушка** (granny) [гр-эни] **и** (and) [энд] **ты** (you) [ю] **ездите** (go) [гоу] **несколько** (several) [сэвэрал] **раз** (times) [таймз] **в неделю** (a week) [э уик]?

Где (Where) [*уэр*] **ты** (you) [*ю*] **занимаешься** (learn) [*лёрн*] **английским** (English) [*инглиш*] **3** (three) [*фри*] **раза** (times) [*таймз*] **в неделю** (a week) [*э уик*] **помимо этого** (besides) [*бисайдс*]?

Где (Where) [*уэр*] **вы с бабушкой** (your granny and you) [*ё грэни энд ю*] **иногда** (sometimes) [*самтаймз*] **гуляете** (walk) [*вок*]?



She goes to school [џи го-уз ту скул] она идѣт в школу.



She goes to London [џи го-уз ту лан-дон] она едет в Лондон.



She goes to Paris [џи го-уз ту пэ-рис] она уезжает в Париж.



The sun goes down [з сан го-уз да-ун] солнце заходит.

Построение вопроса к подлежащему и определению подлежащего

В вопросе к подлежащему и определению подлежащего всегда прямой порядок слов. В таком вопросительном предложении подлежащим является само вопросительное слово. Важно помнить, что **who** является местоимением 3-го лица, единственного числа.

Модели

Кто живёт здесь? – **Who** [ху] **lives** [ливз] **here** [хиа]?

Чья бабушка живёт здесь? – **Whose** [хуз] **granny** [грэни] **lives** [ливз] **here** [хиа]?

Упражнение 5

Переведите на английский язык.

Кто (Who) [ху] **обычно** (usually) [южиаули] **живёт** (live) [лив] **летом** (in summer) [ин сама] **на** (in) [ин] **даче** (the country) [з кантри]?

Кто (Who) [ху] **часто** (often) [офн] **ходит** (go) [гоу] **к** (to) [ту] **моему** (my) [май] **другу** (friend) [фрэнд]?

Чья (Whose) [хуз] **бабушка** (granny) [грэни] **ездит** (go) [гоу] **на** (to) [ту] **речку** (the river) [з рива] **несколько** (several) [сэвэрал] **раз** (times) [таймз] **в неделю** (a week) [э уик]?

Кто (Who) [ху] **занимается** (learn) [лёрн] **английским** (English) [инглиш] **3** (three) [фри] **раза** (times) [таймз] **в неделю** (a week) [э уик]?

Чья (Whose) [хуз] **бабушка** (granny) [грэни] **иногда** (sometimes) [сам таймз] **гуляет** (walk) [вок] **в** (in) [ин] **лесу** (the forest) [з форэст]?



The sun goes up [з сан го-уз ап] солнце встаёт.



They go for a walk [зэй го-у фо э вок] они идут гулять.



They go for broke [зэй го-у фо бро-ук] они работают изо всех сил.



The life must go on [з ла-йф маст го-у он] жизнь должна продолжаться.

Ключи к упражнениям

Ключ к упражнению 1

I usually live in summer in the country.

I often go to my friend.

My granny and I go to the river several times a week.

Besides, I learn English three times a week.

Sometimes my granny and I walk in the forest.

Ключ к упражнению 2

I don't usually live in summer in the country.

I don't often go to my friend.

My granny and I don't go to the river several times a week.

Besides, I don't learn English three times a week.

Sometimes my granny and I don't walk in the forest.

Ключ к упражнению 3

Do you usually live in summer in the country?

Do you often go to your friend?

Do your granny and you go to the river several times a week?

Do you learn English three times a week, besides?

Do your granny and you sometimes walk in the forest?

Ключ к упражнению 4

Where do you usually live in summer in the country?

How often do you go to your friend?

Where do your granny and you go several times a week?

Where do you learn English three times a week, besides?

Where do your granny and you sometimes walk?

Ключ к упражнению 5

Who usually lives in summer in the country?

Who often goes to your friend?

Whose granny goes to the river several times a week?

Who learns English three times a week, besides?

Whose granny sometimes walks in the forest?

Past Simple Tense (простое прошедшее время) [паст симпл тенс]

Схема сказуемого

Правильный глагол в словарной форме (взятый из словаря) + окончание **-ed**.

Модель

Они работали. — They [зэй] lived [ливд].

Неправильный глагол в форме **V2** (см. его форму во 2-й колонке таблицы неправильных глаголов).

Модель

Они пели. — They [зэй] sang [сэнг].



Упражнение 1

Переведите на английский язык.

Однажды (Once upon a time) [*уанс апон э тайм*], **когда** (when) [*уэн*] **я** (I) [*ай*] **был** (be / was, were) [*воз*] **маленьким** (little) [*литл*] **мы с родителями** (my parents and I) [*май пэрэнтс энд ай*] **пошли** (go / went) [*вэнт*] **в** (to) [*ту*] **магазин** (the shop) [*з шоп*].

Магазин (The shop) [*з шоп*] **был** (be / was, were) [*воз*] **большим** (big) [*биг*].


Я (I) [*ай*] **решил** (decide) [*дисайд*] **побегать** (to run) [*ту ран*] **по** (along) [*элонг*] **нему** (it) [*ит*].

В то время (then) [зэн] **я** (I) [ай] **умел** (can / could) [куд] **только** (only) [он-ли] **бегать** (run) [ран], **но** (but) [бат] **я** (I) [ай] **не умел** (could not) [куд нот] **тормозить** (brake) [брэйк] **ещё** (yet) [йэт].

Поэтому (So) [соу] **я** (I) [ай] **врезался** (bump) [бамп] **в** (into) [инту] **раздвижную** (a sliding) [э слайдинг] **дверь** (door) [до].

Это (It) [ит] **было** (be / was, were) [воз] **достаточно** (quite) [куайт] **больно** (painful) [пэйнфул] **и** (and) [энд] **неприятно** (unpleasant) [анплизэнт].

Мне (I) [ай] **следовало** (have to / had to) [хэд ту] **быть** (to be) [ту би] **более** (more) [мо] **осторожным** (careful) [кэрифул] **тогда** (then) [зэн].





Построение отрицательных предложений в простом прошедшем времени (Past Simple Tense)

Для того чтобы построить отрицательное предложение, следует поставить вспомогательный глагол **do** в форме простого прошедшего времени **did** + отрицательную частицу **not** (сокращенно **didn't**) перед сказуемым.

Модель

Я не жил здесь. – I [ай] **didn't** [дид нот] **live** [лив] **here** [хиа].

Упражнение 2

Переведите на английский язык.

Я (I) [ай] **обычно** (usually) [южсали] **не жил** (live) [лив] **летом** (in summer) [ин сама] **на** (in) [ин] **даче** (the country) [з кантри].

Я не часто (often) [офн] **ходил** (go) [гоу] **к** (to) [ту] **моему** (my) [май] **другу** (friend) [фрэнд].

Моя (My) [май] **бабушка** (granny) [грэни] **и** (and) [энд] **я** (I) [ай] **не ездили** (go) [гоу] **на** (to) [ту] **речку** (the river) [з рива] **несколько** (several) [сэвэрал] **раз** (times) [таймз] **в неделю** (a week) [э уик].

К тому же (Besides) [бисайдс], **я** (I) [ай] **не занимался** (learn) [лёрн] **английским** (English) [инглиш] **3** (three) [фри] **раза** (times) [таймз] **в неделю** (a week) [э уик].

Иногда (Sometimes) [самтаймз] **мы с бабушкой** (my granny and I) [май грэни энд ай] **не гуляли** (walk) [вок] **в** (in) [ин] **лесу** (the forest) [з форэст].





We went on holiday [*у-и у-энт он хо-ли дэй*] мы поехали отдыхать.

Построение

вопросительных предложений в простом прошедшем времени (Past Simple Tense)

Для того чтобы построить вопросительное предложение без вопросительного слова (общий вопрос), следует поставить вспомогательный глагол **do** в форме простого прошедшего времени **did** перед подлежащим.

Модель

Ты жил здесь? – **Did** [дид] **you** [ю] **live** [лив] **here** [хиа]?

Для того чтобы построить вопросительное предложение с вопросительным словом, следует поставить вопросительное слово или группу слов на первое место в предложении перед вспомогательным глаголом **did**.

Модель

Почему ты жил здесь? – **Why did** [дид] **you** [ю] **live** [лив] **here** [хиа]?

Упражнение 3

Переведите на английский язык.

Ты (you) [ю] **обычно** (usually) [южиаали] **жил** (live) [лив] **летом** (in s *сама*) **на** (in) [ин] **даче** (the country) [з кантри]?

Ты (you) [ю] **часто** (often) [офн] **ходил** (go) [гоу] **к** (to) [ту] **своему** ([ё] **другу** (friend) [фрэнд]?

Твоя (your) [ё] **бабушка** (granny) [грэни] **и** (and) [энд] **ты** (you) [ю] **ез** river) [з рива]?

Ты (you) [ю] **занимался** (learn) [лёрн] **английским** (English) [ингли **этого** (besides) [би- сайдс]?

Вы с бабушкой (your granny and you) [*ё грэни энд ю*] **иногда** (sometimes) [*самтаймз*] **гуляли** (walk) [*вок*] **в** (in) [*ин*] **лесу** (t forest) [*з форэст*]?



We went to the beach [у-и у-энт ту з бич] мы ходили на пляж.

Упражнение 4

Переведите на английский язык.

Где (Where) [уэр] ты (you) [ю] обычно (usually) [южи-али] жил (live) [лив] летом (in summer) [ин сама]?

Как часто (How often) [хау офн] ты (you) [ю] ходил (go) [гоу] к (to) [ту] своему (your) [ё] другу (friend) [фрэнд]?

Куда (Where) [уэр] твоя (your) [ё] бабушка (granny) [гр-эни] и (and) [энд] ты (you) [ю] ездили (go) [гоу] несколько (several) [сэвэрал] раз (times) [таймз] в неделю (a week) [э уик]?

Где (Where) [уэр] ты (you) [ю] занимался (learn) [лёрн]

английским (English) [*инглиш*] **3** (three) [*фри*] **раза** (times) [*таймз*] **в неделю** (a week) [*уик*] **помимо этого** (besides) [*бисайдс*]?

Конец ознакомительного фрагмента.

Текст предоставлен ООО «ЛитРес».

Прочитайте эту книгу целиком, [купив полную легальную версию](#) на ЛитРес.

Безопасно оплатить книгу можно банковской картой Visa, MasterCard, Maestro, со счета мобильного телефона, с платежного терминала, в салоне МТС или Связной, через PayPal, WebMoney, Яндекс.Деньги, QIWI Кошелек, бонусными картами или другим удобным Вам способом.