

Александр Колесников

Автор бестселлеров «Астрология. Самоучитель»  
и «Нумерология. Самоучитель»

# Астрологическое прогнозирование



« ————— для всех ————— »



ВСЬ



# **Александр Геннадьевич Колесников**

## **Астрологическое прогнозирование для всех. 55 уроков**

*Текст книги предоставлен правообладателем*

*[http://www.litres.ru/pages/biblio\\_book/?art=64876152](http://www.litres.ru/pages/biblio_book/?art=64876152)*

*Астрологическое прогнозирование для всех. 55 уроков: Весь; СПб.; 2021  
ISBN 978-5-9573-3706-5*

### **Аннотация**

Александр Колесников – астролог с более чем 30-летним опытом работы, автор бестселлеров по астрологии и нумерологии. В своей новой книге он представляет курс из 55 уроков, благодаря которому вы научитесь писать астрологические прогнозы для представителей всех знаков зодиака. Выверенная логика подачи материала, подробные и доходчивые объяснения, домашние задания и примеры их выполнения студентами курса – все это поможет вам овладеть искусством составления индивидуальных прогнозов для себя, своих друзей и, в перспективе, для клиентов.

«Эта книга – результат десятилетий опыта обучения астрологии в самых разных аудиториях. Я всегда ищу способы сделать сложные идеи простыми и понятными, и в этой книге я обращаюсь к людям, которые обладают минимальными знаниями

об астрологии или даже вообще не были ранее знакомы с этой наукой.

Независимо от того, каков ваш нынешний уровень астрологических знаний, я уверен, что вы откроете для себя некое новое измерение, увидите астрологию в новом ракурсе и поймете ее на гораздо более глубоком уровне.

Всего за несколько десятков коротких уроков вы научитесь писать популярные астрологические прогнозы уверенно и компетентно».

*Александр Колесников*

# Содержание

Введение	14
Часть I	19
Урок 1	20
Урок 2	27
Часть II	34
Урок 3	35
Урок 4	39
Урок 5	44
Урок 6	49
Урок 7	56
Урок 8	66
Урок 9	72
Конец ознакомительного фрагмента.	76

**Александр Геннадьевич  
Колесников  
Астрологическое  
прогнозирование  
для всех. 55 уроков**

**\* \* \***

Все права защищены. Никакая часть данной книги не может быть воспроизведена в какой бы то ни было форме без письменного разрешения владельцев авторских прав.

© ОАО Издательская группа «Весь», 2021

\* \* \*



*Дорогой читатель!*

Искренне признателен, что Вы взяли в руки книгу нашего издательства.

Наш замечательный коллектив с большим вниманием выбирает и готовит рукописи. Они вдохновляют человека на заботливое отношение к своей жизни, жизни близких и нашей любимой Родины. Наша духовная культура берёт начало в глубине тысячелетий. Её основа – свобода, любовь и сострадание. Суровые климатические условия и большие пространства России рождают смелых людей с чуткой душой – это идеал русского человека. Будем рады, если наши книги помогут Вам стать таким человеком и укрепят Ваши добродетели.

Мы верим, что духовное стремление является прочным основанием для полноценной жизни и способно проявиться в любой области человеческой деятельности. Это может быть семья и воспитание детей, наука и культура, искусство и религиозная деятельность, предпринимательство и государственное управление. Возрождайте свет души в себе, поддерживайте его в других. Именно это усилие создаёт новые возможности, вдохновляет нас на заботу о ближних, способствуют росту как личного, так и общественного благополучия.

Искренне Ваш,  
Владелец Издательской группы «Весь»  
Пётр Лисовский



## Отзывы студентов

Большой удачей и одним из важнейших этапов в моей астрологической практике считаю возможность получить Знания на курсах Александра Колесникова.

Сейчас уже я – астролог с многолетней практикой, но до сих пор с трепетом и волнением вспоминаю мои первые, еще самостоятельные уроки астрологии, которые я изучала на сайте *Galactica.ru*. Именно там я открыла для себя астрологию и поэтому считаю Александра Колесникова своим первым Учителем. Прошли годы, но до сих пор я перечитываю эти уроки и понимаю, что знания, которые дает Александр, – одни из ценнейших и самых качественных в России.

К сожалению, учиться у Александра лично не было возможности, но вы можете пройти предлагаемые им курсы! На каждом уроке я заново знакомлюсь с уже известными мне понятиями, терминами, астрологическими законами – именно в том формате и в той подаче, которые для меня являются эталонными.

Тем, кто еще *раздумывает* – стоит или нет осваивать курс астрологии Александра Колесникова, я хочу написать: вам предоставляется поистине уникальная возможность получить четкие, ясные и, что самое важное, – абсолютно полные знания об астрологии.

Не упустите этот шанс, это одна из лучших возможностей, которые могут вам встретиться на вашем индивидуальном пути изучения Астрологии!

*Астролог Юлия Старостина, бакалавр астрологии, член Союза профессиональных астрологов России, член Международной ассоциации астрологов Inastros (Montreal, Canada), победитель в голосовании онлайн-ресурса «Рейтинг-астрологов» в номинации «Лучший астролог» в 2013, 2014, 2015 годах*

*[www.starastro.ru](http://www.starastro.ru)*

Интерес к астрологии появился у меня в 90-х, но книг и информации в провинциальном сибирском городке было очень мало. Понемножку копились отрывочные знания, пока я не купила книгу А. Колесникова «Самоучитель астрологии». Когда я досконально изучила ее, все встало на свои места. И я полностью погрузилась в удивительный мир астрологии, где и нахожусь до сих пор! А с 2006-го уже стала работать как астролог, в 2010 году – начала обучать основам астрологии.

В астрологии, как и в любой науке, нельзя сказать: «Вот теперь я знаю все». Чем больше изучаешь, тем

больше пространства для познания открывается. И это так интересно! Поэтому я постоянно учусь и стараюсь открывать для себя в астрологии все новые и новые грани!

*Светлана Щербакова, практикующий астролог*

<http://astrologvtomske.ru/>

Ваш курс очень помогает углублять и улучшать свои познания. Вы очень интересно и легко даете всю необходимую информацию. И то, что мы тренируемся в написании прогнозов, помогает учиться формулировать свои мысли и переносить это в текст.

*Елена Тарасова, практикующий астролог*

Александр Геннадьевич, ваш курс «Астрологическое прогнозирование» для меня – первый практический опыт. Я вам благодарен за прекрасное изложение материала! Вы мне буквально открыли глаза на то, как можно из астрологических «букв» составлять «предложения» и «тексты»... Спасибо!!! За оригинальный подход к изложению материала по астрологии.

*Игорь*

## **Отзывы иностранных студентов**

Фантастика! Прекрасный обзор астрологии, очень хорошо продуманный. Мне очень понравился курс, я

рекомендую его всем начинающим. Я училась на других курсах, но этот наиболее последователен. Спасибо, Александр, я хотела бы продолжать учиться у вас!

*Лейла Альшариф*

Замечательный курс. Я буду изучать его долго и с удовольствием. Информация дается так интересно, что возникает ощущение, как будто я не учусь, а занимаюсь увлекательным хобби. Спасибо, что делитесь знаниями с теми, кто ищет их.

*Хорхе Манцэль Коста*

Этот курс дает хорошее общее основание для понимания астрологии. Мне понравилось, как автор соединяет вместе все элементы: планеты, дома и аспекты. После окончания курса мой интерес к астрологии и желание изучать ее усилились.

*Беттина*

Только что закончила курс, и он мне очень понравился. Очень информативный, рассказывает о параллелях, лунных днях и стоянках Луны – я о них раньше ничего не слышала. Я была полным новичком, а теперь прекрасно понимаю, что происходит, когда смотрю в эфемериды!

*Николь Камахана*

Я уже астролог, однако этот курс оказался очень полезным для меня. Я открыла для себя новые знания и иную перспективу. Вы – прекрасный астролог и

учитель.

*Сельма Юксел, Турция*

Отличный курс, очень информативный и полезный для тех, кто хочет больше узнать об астрологии. Я обучалась на нескольких астрологических курсах, но этот преподаватель – единственный, кто смог изложить информацию таким образом, что я полностью поняла весь процесс. Я буквально получила прозрение во время одного из уроков. Прекрасный преподаватель! Он действительно соединил для меня все точки, которые раньше не имели смысла.


*Карлен Фулкс*

Я искала источник, объясняющий различные элементы карты, и именно этот курс дал мне все, что было нужно. Информация была очень полной и глубокой, но при этом не усложненной. Мне очень понравился этот курс.

*Линда Хилл*

Из тех курсов астрологии, которые мне довелось изучить, это первый, где я встретился с наименьшим количеством двусмысленности. Очень удачный подход, шаг за шагом дающий возможность учиться постепенно. С нетерпением жду следующих курсов этого преподавателя.

*Судит*



# Введение

Эта книга – результат десятилетий опыта обучения астрологии в самых разных аудиториях. Я всегда ищу способы сделать сложные идеи простыми и понятными, и в этой книге я обращаюсь к аудитории, которая обладает минимальными знаниями об астрологии или даже вообще не была ранее знакома с астрологией.

Независимо от того, каков ваш нынешний уровень астрологических знаний, я уверен, что вы откроете для себя некое новое измерение, увидите астрологию в новом ракурсе и поймете ее на гораздо более глубоком уровне.

Всего за несколько десятков коротких уроков вы научитесь писать популярные астрологические прогнозы уверенно и со знанием дела.

Почему я считаю, что это возможно? Потому что я уже имел опыт такого обучения в прошлом. В начале 1990-х годов я несколько лет писал популярные астрологические прогнозы для одного из московских издательств. Однако позднее у меня возникла возможность часто посещать различные города страны с лекциями по астрологии, и эта возможность была для меня очень привлекательна. Но я не мог покинуть своего издателя, не предложив кого-то взамен – кого-то, кто смог бы продолжить писать астрологические прогнозы вместо меня. Я поговорил кое с кем из своих друзей, которые

мало что понимали в астрологии, и предложил им: «Хотите работать дома и иметь стабильный, гарантированный доход?» Они, конечно, сказали: «Да!» И я в очень сжатые сроки научил их, как писать астрологические прогнозы. Как оказалось, очень успешно, потому что после моего тренинга друзья плодотворно работали на то издательство в течение многих лет.

С тех пор я написал несколько книг по астрологии и создал несколько веб-сайтов. Все эти годы я продолжал думать: как наиболее эффективно подойти к обучению астрологии, как сделать так, чтобы усвоение материала требовало минимальных усилий и в то же время давало наибольший возможный результат? Этот курс – результат моих многолетних поисков.

Подход, который я применяю здесь, имеет три основных элемента:

Каждый урок представляет одну и только одну идею.

Каждый урок должен дать студенту что-то такое, что он сможет тут же применить, попробовать, чтобы закрепить полученные знания. Это может быть домашняя работа, какое-то практическое задание или просто приглашение поразмыслить над некой идеей или проблемой.

Каждый урок должен быть интересен и актуален для студента. Чтобы достичь этого, я стремлюсь предвосхитить те вопросы или трудности, которые могут возникнуть у студента на каждом этапе, и выстраиваю последовательность уро-

ков соответственно.

Применение третьего из этих принципов может создать впечатление, что структура курса несколько хаотична: мы будем перескакивать с одной темы на другую как бы в случайном порядке. Однако я убежден, что такой подход дает наилучший результат, и мой опыт работы с англоязычными студентами подтверждает это.

Хотя курс изначально был создан для людей, мало знакомых или вообще не знакомых с астрологией, в его онлайн-версии приняло участие много опытных студентов астрологии и даже некоторые профессиональные астрологи. Они терпеливо и старательно выполняли все домашние задания и оставили прекрасные отзывы. Я спрашивал таких людей: «Что же вы здесь нашли? Ведь вы наверняка знаете все, о чем говорится на курсе». Оказалось, что то внимание, которое приходится уделять деталям и нюансам астрологического символизма в ходе обучения, помогает даже опытным астрологам понять что-то лучше или глубже, увидеть с несколько иной стороны. Кроме того, методика составления астрологических суждений, которой я обучаю, применима и полезна практически во всех разделах астрологии и при любом уровне опыта.

После многих уроков вы увидите образцы выполненных домашних заданий. Это результаты работы таких же, как вы, участников курса, его онлайн-версии. Уверен, что у вас получится ничуть не хуже.


Первоначальная версия курса создавалась в 2016–17 годах, и многие примеры относятся к тому времени. Я решил оставить все, как есть, не заменять примеры новыми. Во-первых, с методической точки зрения не так уж важно, для какого года мы пишем прогноз, а во-вторых, у вас будет возможность, вспоминая, что происходило несколько лет назад в вашей жизни и в жизни ваших близких, оценить, насколько актуальны были учебные прогнозы, написанные мною или участниками курса. Вы увидите, что, хотя символизм планет может проявлять себя самым разным образом, общая тема, общий смысл прогноза прослеживается довольно неплохо.

Мы начнем наше изучение материала со знаков зодиака.



# Часть I

## ОСНОВЫ



# Урок 1

## Знаки зодиака

Мы начнем с наиболее важного, самого фундаментально-го из всех элементов астрологии. К счастью, он также и самый простой: это двенадцать знаков зодиака. Я уверен, что вы уже знакомы с ними – в той или иной степени.

Однако насколько хорошо вы знаете символы, используемые в астрологии для обозначения знаков зодиака? При работе над прогнозированием вы будете встречать их практически везде – это как буквы астрологического алфавита, поэтому знать их нужно идеально. Не так часто вы сможете увидеть названия знаков зодиака в словесной форме, они, как правило, представлены символами.

Ваше первое домашнее задание поэтому будет таким: на рисунке 1.1 вы видите все символы, которые вам нужно запомнить. Пожалуйста, заучите их как следует. И обратите внимание, что для Козерога есть три разных символа.

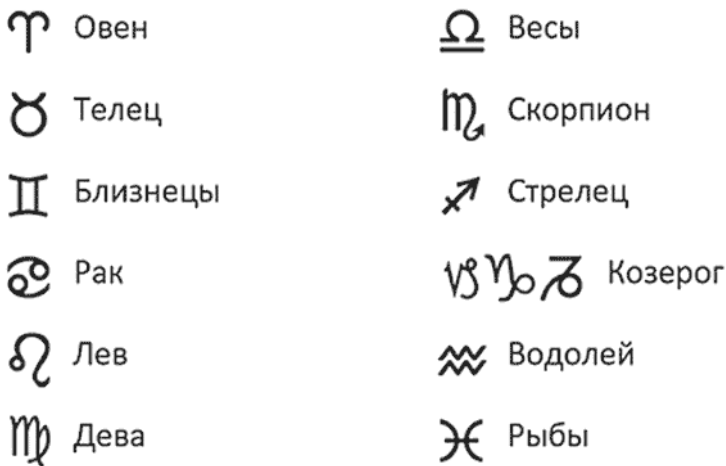


Рис. 1.1. Символы знаков зодиака

Также очень важно выучить знаки в той последовательности, в которой они следуют друг за другом на зодиакальном круге. Эту последовательность надо знать безупречно: Овен – Телец – Близнецы – Рак – Лев – Дева – Весы – Скорпион – Стрелец – Козерог – Водолей – Рыбы.

Проще всего достичь хороших результатов, запомнив изображение зодиакального круга, которое вы видите на рисунке 1.2. Вы также найдете другое изображение в Приложении Выбирайте, какое из них вам больше по вкусу. Я советую распечатать одну из этих картинок и разместить там, где вы будете ее часто видеть. Таким образом она постепен-

НО запечатлется в вашей памяти.

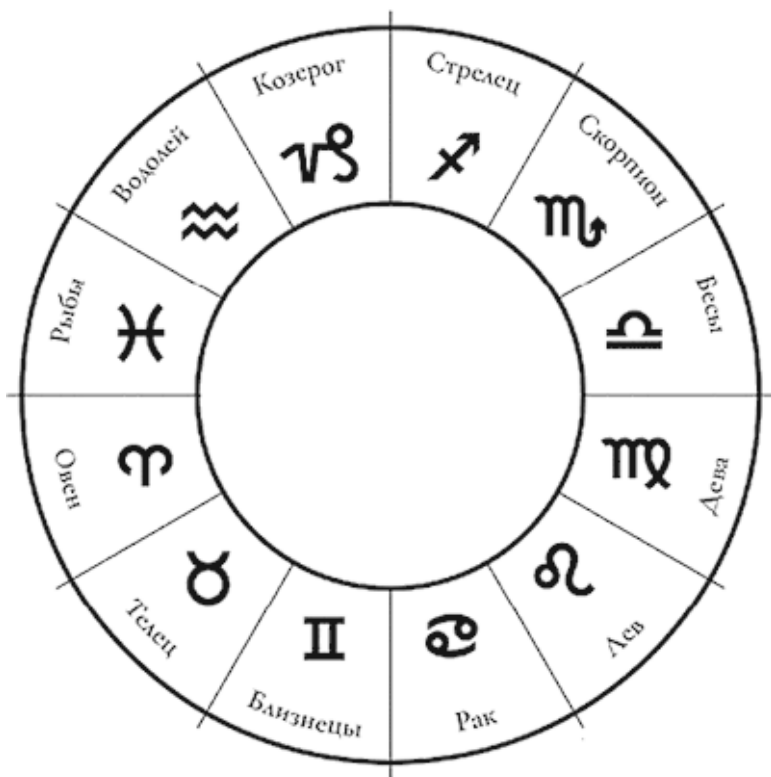


Рис. 1.2. Зодиакальный круг

Или можно сфотографировать эту картинку и поставить на телефон как заставку до тех пор, пока вы ее не запомни-

те как следует, когда не будет необходимости подглядывать, вспоминая расположение знаков на круге, а также их символы.

Если вам не нравится ни одна из тех зодиакальных картинок, что я приготовил для вас, есть возможность найти что-нибудь альтернативное в интернете.

*Однако имейте в виду:* в интернете можно встретить немало изображений, где знаки будут идти в противоположном направлении – по часовой стрелке, тогда как на предложенных мной картинках они идут против часовой стрелки. Разница, по идее, не так уж велика, последовательность знаков при этом не меняется. Но в подавляющем большинстве астрологических школ зодиак принято изображать против часовой стрелки. Мне известно только два исключения из этого правила: Авестийская школа Павла Глобы и южно-индийский вариант Джотиша<sup>1</sup> – Ведической астрологии.

Я советую заучить зодиак в направлении *против часовой стрелки*, чтобы в дальнейшем, если вы захотите продолжить изучать астрологию, вам не пришлось переучиться, заново привыкая к другому виду зодиакального круга.

---

<sup>1</sup> Транслитерацию «Джотиш» я считаю более приемлемой и правильной, чем труднопроизносимые, но довольно распространенные «Джьотиш», «Джйотиш» и т. п.

## Домашнее задание

Повторяйте про себя последовательность знаков так часто, как можете, – на прогулке, в транспорте, стоя в очереди или ухаживая за садом. Это очень важно: знать символы знаков зодиака и последовательность знаков на зодиакальном круге. И это совсем не трудно.

Не жалейте времени на эти упражнения: как только вы их освоите, вся последующая астрологическая учеба станет для вас намного легче.

В идеале нужно уметь быстро и легко перечислять знаки зодиака в прямом и обратном направлении, начиная с любого знака.

Порекомендую вам еще несколько дополнительных упражнений:

◆ Возьмите свой знак зодиака<sup>2</sup> и ответьте по памяти, не глядя на картинку, какой знак *следует* за ним на зодиакальном круге? Какой знак *предшествует* ему? Какой знак противоположен ему? Повторите это упражнение со знаками зодиака ваших друзей и родственников.

---


<sup>2</sup> На данном этапе, говоря «свой знак зодиака», я имею в виду тот знак зодиака, который определяется по дню рождения и практически всем известен из популярной астрологии. То есть если вы родились 25 марта – вы Овен, 25 апреля – Телец и т. д. В последующих уроках мы очень подробно будем говорить о том, что такое этот «ваш знак зодиака», и отдельно обсудим сомнительные моменты, например, когда человек рождается на границе знаков.

◆ Начиная со своего знака зодиака, перечислите *каждый второй* знак. Например, если начать с Девы, то получится: Скорпион, Козерог, Рыбы, Телец, Рак. Сделайте это же упражнение, начиная с любого другого знака зодиака.

◆ Сделайте то же самое, что в предыдущем упражнении, но перечислите *каждый третий* знак. Например, если начать с Водолея, получится: Телец, Лев, Скорпион.

## **Контрольные вопросы**

1. Какой знак следует за Весами на зодиакальном круге?
2. Какой знак предшествует Водолею на зодиакальном круге?
3. Какой знак противоположен Близнецам на зодиакальном круге?



## Урок 2

# Астрологические дома

Понимание астрологических домов очень важно, и особенно – в популярном астрологическом прогнозировании, поэтому уделите этому уроку самое пристальное внимание.

Особая просьба к тем, кто уже знаком с гороскопической астрологией: попробуйте на время забыть то, что вы знаете о домах, системах домов, Асценденте и т. д. Представьте, что вы ничего этого не знаете, и начните «с чистого листа». Просто следуйте моей логике. Опыт, который я накопил со своими англоязычными студентами, показывает, что избыток знаний может мешать в усвоении того простого и эффективного подхода, который я собираюсь продемонстрировать.

Что же такое астрологические дома? В том подходе, который я буду использовать в курсе популярного астрологического прогнозирования, это просто круг. Очень похожий на уже знакомый нам зодиакальный круг, но только вместо знаков зодиака здесь числа – от 1 до 12.

На рисунке 2.1 внутри изображен зодиак, а снаружи – круг астрологических домов.

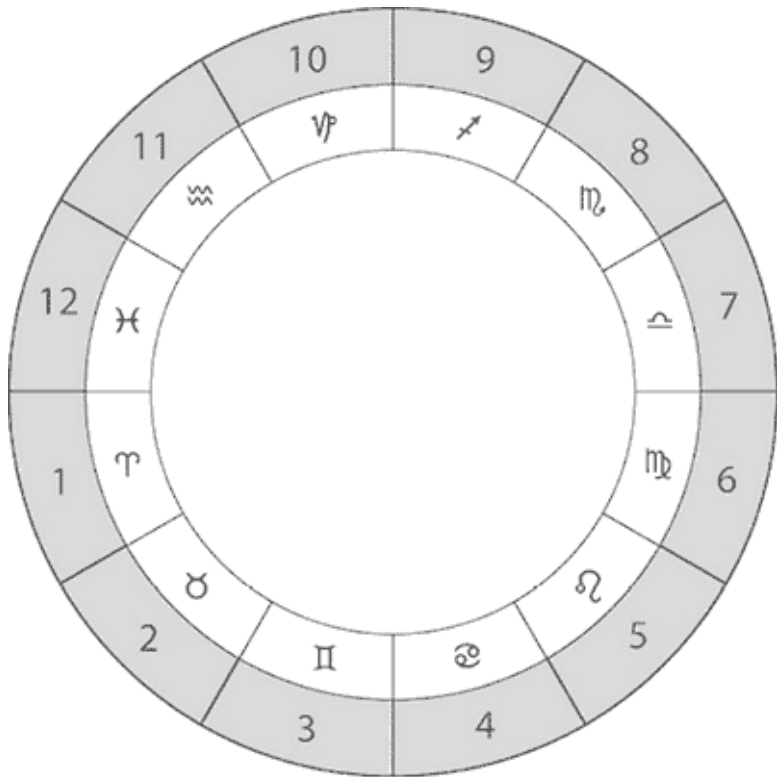


Рис. 2.1. Соответствие знак-дом для Овна

К этому моменту вы уже достаточно хорошо знаете символы и последовательность знаков зодиака. Если же это не совсем так, пожалуйста, вернитесь к первому уроку и повторите их.

Но вернемся к домам. Что мы с ними будем делать?

Тот знак зодиака, для которого мы собираемся писать прогноз, будем помещать на первое место, в первый дом. При этом все остальные знаки зодиака будут распределяться по оставшимся одиннадцати домам.

На этом рисунке на первом месте стоит Овен, значит, мы пишем прогноз для Овна. Телец при этом попадает во второй дом, Близнецы – в третий, Рак – в четвертый, Лев – в пятый и т. д.

Подготовили прогноз для Овна, давайте теперь возьмемся еще за один, скажем, для Водолея.

Что мы делаем?

Правильно: ставим Водолей на первое место (рис. 2.2). Во втором доме окажутся Рыбы, в третьем – Овен, в четвертом – Телец и т. д.

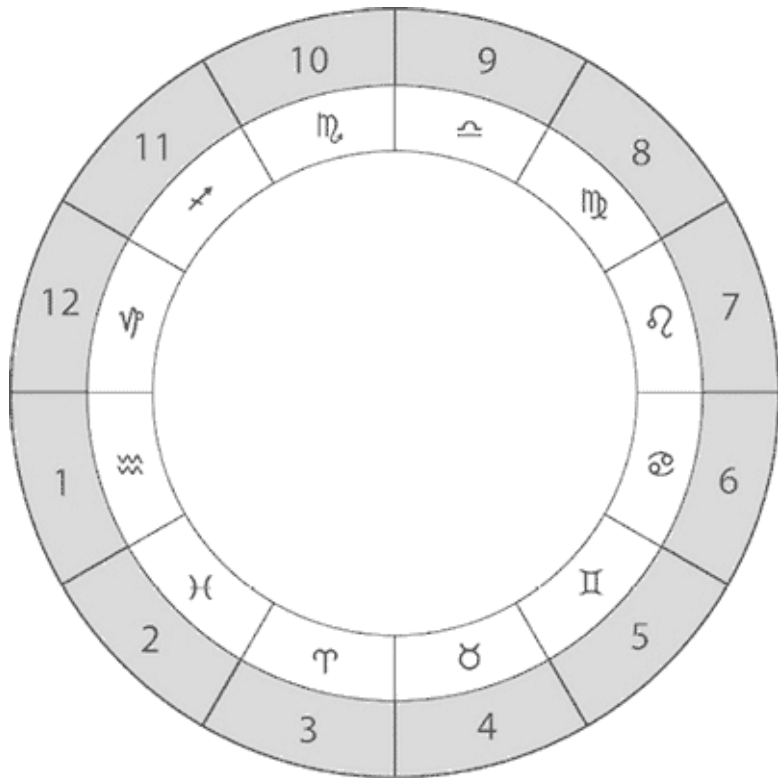


Рис. 2.2. Соответствие знак-дом для Володея

Чтобы помочь вам, я предлагаю двенадцать рисунков-шаблонов, по одному для каждого знака зодиака в первом доме. Эти рисунки вы найдете в Приложении Вы можете их сфотографировать или скопировать как-то иначе и рас-

печатать.

Я называю их шаблонами, поскольку на начальном этапе, пока они не закрепятся у вас в памяти, эти рисунки удобно распечатывать, наносить на них дополнительную информацию и писать ваши прогнозы, глядя на них.

Почему это незамысловатое сочетание двух кругов так важно? Потому что зодиакальный круг – это небо, а круг домов – это земная жизнь человека. «То, что наверху, подобно тому, что внизу», – гласит основное правило, согласно которому «работает» астрология, при этом зодиак – это то, что «наверху», а дома – это то, что «внизу». Взаимодействие зодиака и домов – основа основ не только астрологического прогнозирования, но и, пожалуй, всей астрологии.

В заключение я все же скажу пару слов для тех, кто знаком с гороскопической астрологией. То, что я здесь показываю, это так называемая система «знак-дом». Она проста и эффективна, она использовалась в изначальной системе гороскопической астрологии – эллинистической астрологии, и она применяется по сей день, в том числе и в Джотише, Ведической астрологии. Более сложные системы, с которыми вы, возможно, знакомы, появились значительно позже, на Западе, и в рамках этого курса мы с ними работать не будем.

## **Домашнее задание**

Поставьте в первый дом свой знак зодиака и рассмотрите,

как при этом распределяются все другие знаки. Потом сделайте то же самое с зодиакальным знаком своего родственника, друга или ребенка.

Здесь нет ничего сложного, просто привыкайте вращать зодиакальный круг внутри круга домов. В астрологическом прогнозировании вы будете заниматься этим постоянно.

## **Контрольные вопросы**

Какой знак является вторым домом от знака Телец?

Какой знак является пятым домом от знака Весы?


Какой знак является седьмым домом от знака Близнецы?

Какой знак является двенадцатым домом от знака Дева?



# Часть II

## Дома и планеты



# Урок 3

## Второй дом

Дома представляют в астрологии разные сферы человеческого опыта.

Двенадцать домов включают в себя все, что может происходить в человеческой жизни, так что можете себе представить, как много разных понятий и смыслов связывается с каждым из них.

Мы начнем изучение со второго дома.

Почему не с первого? Дело в том, что некоторые дома легче понять и запомнить, поскольку диапазон идей, связанных с ними, более компактен. Дома также различаются по степени важности для популярного прогнозирования. Мы начнем со второго дома не только потому, что спектр его значений довольно легко понять и запомнить, но также и по той причине, что в прогнозировании этот дом очень важен. Как вы вскоре убедитесь, каждый хочет знать, что у него происходит во втором доме.

В ходе обучения прогнозированию я буду в первую очередь представлять вам более понятные и при этом очень важные для прогнозирования дома, оставляя те, что посложнее, для дальнейших уроков, до того времени, когда у вас будет больше опыта и больше уверенности в своих силах.

Итак, второй дом.

Его основная область значений: деньги и личное имущество.

Есть ключевое слово, которое очень хорошо описывает второй дом на самом общем уровне, – это «ресурсы». Еще одна хорошая традиционная ключевая фраза – «движимое имущество» – то, что вы можете взять с собой, переезжая в другое место.

В Приложении 4 вы найдете подборку основных понятий для второго дома – они будут весьма полезны в вашей практике прогнозирования. Однако для начала вам будет достаточно трех ключевых слов: *деньги, личное имущество, ресурсы*.

Давайте теперь посмотрим, как мы можем использовать это знание на практике.

Итак, пишем прогноз для знака Овен. Какой знак является для него вторым домом? Телец. Поэтому, когда в небе что-то происходит в знаке Тельца, в жизни каждого Овна происходит что-то, связанное со сферой второго дома. Как вы уже знаете, это нечто связанное с деньгами, личным имуществом, ресурсами. И значит, можно начать писать прогноз для Овна: *«в таком-то месяце такого-то года с вашими финансами, имуществом (и т. д.) будет происходить...»*

Но что конкретно будет происходить? Это зависит от *природы* события, происходящего во втором доме.

Мы поговорим подробнее о том, что такое *природа* события, в последующих уроках.

## Домашнее задание

Скажите, какой знак зодиака «ваш»? Какой знак является для вашего вторым домом?

Ответьте на эти же вопросы для ваших родственников, друзей, – чем больше вариантов, тем лучше. Просто привыкните к той мысли, что знак, следующий за вашим на зодиакальном круге, – это ваш второй дом.

И заучите как можно больше ключевых слов для второго дома, которые вы найдете в Приложении 4.

## Контрольные вопросы

1. Какие из этих ключевых слов относятся ко второму дому? (Ответов может быть несколько.)

Карьера.

Дети.

Деньги.

Работа.


Здоровье.

Собственность.

Образование.

Ресурсы.

2. Какой знак является вторым домом для Льва?<sup>3</sup>
3. Какой знак является вторым домом для Водолея?
4. Какой знак является вторым домом для Скорпиона?



---

<sup>3</sup> Постарайтесь отвечать по памяти, не глядя на рисунок зодиакального круга.

## Урок 4

# Планеты

В предыдущем уроке, говоря о втором доме, я упомянул, что в прогнозировании мы будем искать некие события, происходящие в этом доме.

Но что это за события, как именно они происходят, за чем конкретно мы будем наблюдать?

События в астрологии обычно, и даже в первую очередь, связаны с планетами. Наиболее важны для нас будут семь *традиционных* планет – это Солнце, Луна, Меркурий, Венера, Марс, Юпитер и Сатурн. Конечно, Солнце и Луна – не планеты, Солнце – звезда, а Луна – спутник Земли, но в астрологии мы будем называть их «планетами»<sup>4</sup>, поскольку они формируют события точно так же, как и планеты.

Есть еще три так называемые «высшие» планеты: Уран, Нептун и Плутон, – но мы будем относиться к ним несколько иначе, чем к традиционным планетам, и поговорим мы о них несколько позже.

Вначале для прогнозирования нам будет вполне достаточно семи планет.

Почему я называю их «традиционными»? Потому что

---

<sup>4</sup> В астрологии, в связи с их особой важностью, Солнце и Луну также нередко называют «*светилами*».

каждый астролог, включая астрологов древности, был знаком с ними, поскольку они видны невооруженным глазом, без телескопа, и основные описания их значений пришли к нам из глубокой традиции.

Уран, Нептун и Плутон были открыты значительно позже.

Каждая из планет представляет свою особую разновидность энергии.

Есть планеты, которые в астрологической традиции называют *благодетельными*, – Юпитер и Венера. Юпитер – это Большой Благодетель, а Венера – Малая Благодетельница.

Есть также планеты противоположной природы, их называют *злотворными*, – Сатурн и Марс. Сатурн – это Большой Вредитель, а Марс – Малый Вредитель.

Позже мы будем изучать планеты более подробно, и вы узнаете, что, скажем, Юпитер не всегда и не во всем на сто процентов благодетелен, и, с другой стороны, Сатурн не всегда и не во всем так уж плох. Существуют нюансы. Но сейчас, для простоты, мы будем считать, что Юпитер и Венера – «хорошие ребята», а Сатурн и Марс – «плохие».

И действительно, по крайней мере на поверхностном уровне, когда в нашей жизни происходит что-то, связанное с Юпитером или Венерой, нам это нравится, это приятно. И наоборот, события Марса и Сатурна, как правило, неприятны, они нам не нравятся. Так что для начала работы с популярным астрологическим прогнозированием эта упрощенная черно-белая классификация может быть довольно полез-

ной.

Что касается Меркурия, – его энергия переменчива и многогранна, и ее восприятие, позитивное или негативное, зависит от контекста и обстоятельств.

Солнце и Луна подобны фонарям или прожекторам. Они как бы освещают тот дом, в котором находятся, и соответствующую этому дому область жизни.

Важно понимать, что планеты постоянно находятся в движении. Само слово «планета» происходит от греческого слова, означающего «странник» или «бродяга». Планеты все время движутся вдоль зодиака, по зодиакальному кругу. Самая быстрая из них – Луна, она завершает полный круг по зодиаку примерно за 28 дней. Самая медленная из традиционных планет – Сатурн, ему нужно более 29,5 лет, чтобы замкнуть круг.

События, о которых я говорил в начале урока, те события, которые будут интересны и важны для нашего прогнозирования, являются результатом этого вечного движения планет и их взаимодействия – как друг с другом, так и со знаками зодиака. Я расскажу об этом подробнее на следующем уроке.

## **Домашнее задание**

Самое главное: запомните символы семи традиционных планет. Вам совершенно необходимо их легко узнавать и быстро изображать.

Изображения символов планет вы найдете в Приложении. Рекомендую так же, как и в случае с символами знаков зодиака, распечатать их и разместить на видном месте до тех пор, пока вы не начнете узнавать их мгновенно.

Запомните, какие планеты – «хорошие ребята», а какие – «плохие ребята».

## Контрольные вопросы

1. Какая из перечисленных планет считается «благодетельной»?

Меркурий.

Луна.

Венера.

Солнце.

2. Какие из перечисленных планет считаются «вредителями»?

Марс.

Меркурий.

Юпитер.

Сатурн.


3. Какой планете соответствует символ ?



Какой планете соответствует символ ☉ ?

Какой планете соответствует символ ♃ ?

Какой планете соответствует символ ♄ ?



# Урок 5

## Ключ к астрологическому прогнозированию

Вы теперь знакомы, хотя бы поверхностно, с тремя главными элементами астрологии: знаками зодиака, домами и планетами. На этом уроке я дам вам логическую структуру, которая организует эти три элемента в единое целое, и покажу шаг за шагом, как делаются астрологические прогнозы.

На данном этапе это все может выглядеть несколько абстрактно – у вас пока еще просто нет всех необходимых знаний, чтобы разложить их по логическим полочкам. Тем не менее вам будет полезно уже сейчас познакомиться с *Ключом к астрологическому прогнозированию*, поскольку он поможет вам легче понять все последующее. Каждая идея, каждый факт найдут себе место в этой структуре и укрепят ваше знание общего процесса прогнозирования.

### Шаг 1

#### **Событие. Какова его природа?**

Наши прогнозы будут основаны на событиях, происходящих на небе, – мы будем интерпретировать их применительно к человеческим жизням. Каждому из этих событий присуща какая-то природа.

Вы уже знаете, что небесные события являются результатом движения планет, и могли бы сказать, что событие имеет позитивную, благоприятную природу, если оно связано с благотворной планетой. Или же событие имеет негативную, проблемную природу, если оно ассоциируется со зловещей планетой. Мы также можем добавить, что некое событие имеет природу Венеры или Меркурия, или какой-то еще конкретной планеты. Характер планеты помогает нам понять, какой может быть природа события.

## **Шаг 2**

### **Временные рамки**

Разные события имеют разные временные рамки. Некоторые из них могут тянуться целый год или даже дольше, а другие будут актуальны в течение всего лишь нескольких дней или даже часов. Мы будем определять временные рамки конкретного события в течение следующих двух уроков на практических примерах.

## **Шаг 3**

### **Где на небе?**

Каждое небесное событие происходит в каком-то определенном месте на небосводе, и зодиакальный круг является своего рода картой, которая позволяет определить местоположение конкретного события.

В простейшем случае мы только лишь выясняем знак зо-

диака, в котором произошло событие, и следующие два урока дадут вам возможность основательно попрактиковаться в этом.

## **Шаг 4**

### **Какой это дом?**

После того как мы выяснили, в каком знаке зодиака произошло событие, нам необходимо узнать, каким домом является этот знак для того знака зодиака, которому мы пишем свой прогноз.

Вы уже знаете, что каждый дом представляет конкретную область жизни.

Например, если мы пишем прогноз для Девы и обнаруживаем, что событие происходит в знаке Весов, это значит, что мы имеем дело с событием второго дома (знак Весы – следующий, то есть второй от знака Девы).

## **Шаг 5**

### **Событие + Область жизни = Прогноз**

Предположим, мы видим, что планета Юпитер весь следующий год будет находиться в знаке Весы. Из предыдущего урока вы уже усвоили, что Юпитер – планета очень добрая, а значит, будет вызывать событие, соответствующее своей в целом благоприятной природе.

То есть, мы выяснили природу события, его временные рамки и область жизни, в которой оно произойдет. У нас те-

перь есть все, что нужно для прогноза. Сейчас, с нашим пока еще довольно ограниченным объемом знаний, прогноз будет звучать несколько абстрактно, например:

*У Дев в течение всего следующего года будут происходить позитивные события, связанные с их деньгами и доходом.*


С каждым следующим уроком вы будете узнавать что-то новое, и это сделает ваши прогнозы более интересными, более конкретными и более точными.

## **Домашнее задание**

Прочтите очень внимательно *Ключ к астрологическому прогнозированию*, может быть, перечитайте его несколько раз и убедитесь, что понимаете каждый шаг.

## **Контрольные вопросы**

1. Для чего нам нужно знать знак зодиака, в котором на небе происходит событие?
2. От чего зависит благоприятность прогнозируемого события?



## Урок 6

# Юпитер

Итак, Юпитер в традиционной астрологии – Великий Благодетель.

В первую очередь он приносит удачу, успех.

В том доме, в котором находится Юпитер, в той области жизни, которая с этим домом связана, нас ждет что-то хорошее. Это может быть в том числе и финансовый успех, особенно если вы находите Юпитер во втором доме.

Однако область значений Юпитера гораздо масштабнее. Он расширяет горизонты, открывает границы, создает благоприятные возможности, способствует росту и развитию. Юпитер связан с философией и высшими знаниями в целом, с дальними странами, а также с экспансией и развитием. Так что Юпитер не обязательно и не всегда приносит материальное богатство, но он может подарить нам нечто гораздо более важное: удачу, благоприятные возможности и мудрость.

Вы заметили, сколько разных слов я применил по отношению к одной-единственной планете? Дело в том, что планеты в астрологии – это символы, а символ – вещь загадочная, очень сложная и многогранная. Это нечто очень глубокое, то, что одним словом не выразишь. Для каждой планеты существует целое облако возможных значений, и чтобы охватить его разумом, потребуется какое-то количество време-

ни и опыта. Но начать можно с простого: заучить несколько ключевых слов для Юпитера. Например: *удача, оптимизм, изобилие, экспансия*. Остальное постепенно запомнится.

В Приложении 5 вы найдете таблицу с ключевыми словами для Юпитера. Их там множество, и когда вы будете работать над своими прогнозами, эта таблица вам пригодится.

Особенность Юпитера заключается в том, что он делает полный круг по зодиаку за 12 лет, и знаков зодиака – тоже 12. То есть в каждом из знаков Юпитер пребывает примерно по одному году. Это создает прекрасную возможность для долгосрочного прогноза. В течение целого года благотворный потенциал Юпитера ждет нас за конкретной дверью, за одной из двенадцати, и мы можем знать, за какой именно. Мы можем сказать читателям нашего прогноза, в каком доме, а значит, в какой области жизни, их ждет удача в том или ином году.

Давайте попробуем именно это и сделать. Мы напишем наш самый первый астрологический прогноз.

Допустим, Юпитер находится в Весах. Он вошел в Весы 9 сентября 2016 года и будет двигаться по этому знаку до 10 октября 2017 года.

В Приложении 6 указаны даты перехода Юпитера из знака в знак на период с 2000 по 2050 год, просто для иллюстрации. Для реальной работы есть другие, более долгосрочные и более полные источники информации, о них пойдет речь позднее.

Мы пока знакомы только со вторым домом. Для какого знака Весы являются вторым домом? Для Девы. Значит, мы пишем прогноз для Девы.

Вспомните *Ключ к астрологическому прогнозированию* из предыдущего урока.

Сначала нам надо определить природу события. В данном случае событие – это прохождение Юпитера по знаку Весов, значит, природа события соответствует природе Юпитера.

Далее нам надо определить временные рамки события: с 9 сентября 2016 года до 10 октября 2017 года.

Третий шаг: где на небе? В знаке Весов.

Четвертый шаг: какой это дом? Мы пишем прогноз для Девы, а Весы для Девы – второй дом.

Наконец, нам надо объединить, как бы сплавить, символические значения Юпитера (удача, оптимизм, изобилие, экспансия) и второго дома (деньги, доход, личная собственность). Давайте попробуем.

Итак, долгосрочный прогноз для Девы.

*С сентября 2016 года до начала октября 2017 года вас ждут благоприятные возможности во всем, что касается дохода и собственности. Это хорошее время для крупных приобретений, для расширения бизнеса и выхода на новые горизонты. Особенно удачными могут стать возможности, связанные с далекими путешествиями и зарубежными странами. Высшее образование, общение с мудрыми людьми могут открыть для вас источники дохода, о суще-*

*ствования которых вы и не подозревали. Вероятна также удачливость в азартных играх и лотереях.*

Вы заметили, как я составлял этот прогноз? Я просто брал одну из тем Юпитера и сочетал ее с одной из сторон второго дома, а потом облекал все это в приемлемую фразу. Вы можете сделать то же самое, только в своем особом, неповторимом стиле.

## **Домашнее задание**

Возьмите ключевое слово «удача» для Юпитера и «деньги» для второго дома и напишите пару предложений о том, чего следует ожидать представителям знака Девы в течение того года, когда Юпитер находится в Весах.

Если вы хотите немного расширить свой прогноз, возьмите слово «оптимизм» для Юпитера и «способность зарабатывать» для второго дома и напишите еще пару фраз. И т. д.

Совсем нетрудно, правда? Просто нужно немного практики.

## **Контрольные вопросы**

1. Какие из этих ключевых слов относятся к Юпитеру?

Скорость.

Оптимизм.

Гнев.

Замедление.

Удача.

Красота.

2. Сколько времени нужно Юпитеру, чтобы завершить полный круг по зодиаку?

3. Сколько времени в среднем Юпитер проводит в каждом из знаков зодиака до перехода в следующий?

## **ПРИМЕРЫ ВЫПОЛНЕНИЯ ДОМАШНЕГО ЗАДАНИЯ**

### **Елена Васина**

С 9 сентября 2016 года по 10 октября 2017 года у Дев будут появляться новые благоприятные возможности в области высшего образования и науки или зарабатывания денег за рубежом.

### **Вячеслав Шестивский**


В период с сентября 2016-го по октябрь 2017-го Девы могут улучшить свое финансовое состояние. Открываются благоприятные возможности для удачного вложения денег и выгодных приобретений. В этот период для Девы появляется вероятность заключения выгодных сделок и даже повышается шанс выиграть в лотерею. Приветствуются вложения, связанные с высшим образованием или партнерами из дальних

стран.

Весь период благоприятен для развития и успешного применения собственных талантов, обогащения новыми знаниями и идеями. Не стесняйтесь проявить свои навыки и умения, и они обязательно будут вознаграждены по достоинству.

## **Нина Векслер**

Начиная с сентября 2016-го и до начала октября 2017-го Девы получают благоприятные возможности в финансовой сфере. Могут открыться новые источники дохода, некоторым счастливицам повезет в лотерею, а у кого-то получится зарабатывать в других странах. Существующий бизнес можно смело укреплять и расширять, результаты вас порадуют. Зарубежные поездки, помимо удовольствия, принесут много пользы и расширят ваши горизонты. Ваш оптимизм, мудрость и стремление к развитию будут вашими надежными помощниками в освоении тех благ, которые постучат в вашу дверь.



# Урок 7

## Эфемериды

На этом уроке мы познакомимся с источниками информации о движении планет по зодиаку. Для прогнозирования нам необходимо точно знать, в каком знаке находится Юпитер (или другая планета) в любой день любого года. Эти источники информации использовались астрологами на протяжении многих веков, может быть, даже тысячелетий. Они называются «*эфемериды*», или «*таблицы эфемерид*».

Эфемериды всегда были главным рабочим инструментом каждого астролога, включая меня. Только в самом конце XX века, когда компьютеры и астрологические программы стали широкодоступны, роль эфемерид стала несколько скромнее. Но я их по-прежнему ценю и заглядываю в них фактически каждый день, хотя бы просто для того, чтобы посмотреть, что происходит на небе.

Эфемериды – это просто таблицы с положениями планет в зодиаке, обычно на каждый день, и рассчитаны они на много лет. У меня есть три различные версии эфемерид, изданные в виде книг, и некоторые из них уже изрядно потрепаны в результате длительного и постоянного использования. Если вы серьезно заинтересуетесь астрологией, вы, возможно, тоже захотите приобрести одну из таких книг. Различные варианты эфемерид можно найти в книжных интернет-магазинах.

Однако в наши дни, если вам нужны эфемериды, вы можете найти очень неплохой электронный вариант в интернете. Очень удобный ресурс в этом плане – веб-сайт Astro.com. Этот сайт предлагает очень много разнообразной информации, ценной для астролога, но сегодня мы сосредоточимся только на одном из его разделов. Этот сайт также очень удобен тем, что многие его страницы имеют русскоязычную версию; переключить язык можно, выбрав одну из кнопок в правом верхнем углу с указанием языка. Нас интересует кнопка с надписью «**ру**».

В меню сайта выберите «Знание».

Затем вы можете выбрать ссылку – «*Эфемериды\_\_\_\_\_год*», если хотите использовать возможность быстрого доступа к эфемеридам на текущий год или ближайший.

Но сейчас мы выберем ссылку *9000 Years Ephemeris* – «9000 лет эфемерид» (увы, именно эта страница не русифицирована, но, несмотря на это, ориентироваться на ней нетрудно, все необходимые подсказки вы найдете в содержании уроков). Здесь мы найдем огромное количество ценнейшей информации! Хотите посмотреть, как планеты двигались во времена Иисуса Христа? Это возможно. Но сейчас нам важнее взглянуть на XXI век, так что давайте откроем соответствующую секцию.

Вы видите номера лет и рядом с ними буквы *A*. Кликнем, скажем, на номере *2016*, и в новой вкладке откроются эфемериды на 2016 год.

А что насчет букв *A*? Эти страницы станут очень важны для нас во второй части курса, пока мы их оставим без внимания, а сейчас продолжим.

В открывшемся документе для каждого месяца года существует отдельная таблица, и в заголовках колонок этих таблиц вы увидите символы планет, многие из которых вам уже известны. Самая левая колонка озаглавлена *Day*, в ней указаны числа месяца и первые буквы английских названий дней недели.

Давайте рассмотрим эту таблицу поподробнее.

Фрагмент таблицы для января вы можете увидеть на рисунке 7.1.

JANUARY 2016

00:00 UT

Day	SidT	☉	☽	♃	♄	♅	♆	♁	♂	♁	♃	♄	♅	♆	♁	♂	♁
F 1	6 40 22	9 <sup>h</sup> 58 <sup>m</sup> 56 <sup>s</sup>	26 <sup>h</sup> 04 <sup>m</sup> 22 <sup>s</sup>	29 <sup>h</sup> 37 <sup>m</sup> 17 <sup>s</sup>	2 <sup>h</sup> 2 <sup>m</sup> 3	28 <sup>h</sup> 33 <sup>m</sup> 23 <sup>s</sup>	23 <sup>h</sup> 0 <sup>m</sup> 9	11 <sup>h</sup> 2 <sup>m</sup> 9	16 <sup>h</sup> 17 <sup>m</sup> 34 <sup>s</sup>	7 <sup>h</sup> 33 <sup>m</sup> 15 <sup>s</sup>	15 <sup>h</sup> 3 <sup>m</sup> 3	24 <sup>h</sup> 05 <sup>m</sup> 33 <sup>s</sup>	25 <sup>h</sup> 0 <sup>m</sup> 37 <sup>s</sup>	14 <sup>h</sup> 16 <sup>m</sup> 17 <sup>s</sup>	17 <sup>h</sup> 28 <sup>m</sup> 28 <sup>s</sup>		
S 2	6 44 18	11 <sup>h</sup> 00 <sup>m</sup> 5	8 <sup>h</sup> 32 <sup>m</sup> 23 <sup>s</sup>	29 <sup>h</sup> 57 <sup>m</sup> 3 <sup>s</sup>	3 <sup>h</sup> 16 29 <sup>h</sup> 7	23 <sup>h</sup> 11 11 <sup>h</sup> 15	16 <sup>h</sup> 35 7 <sup>h</sup> 34	15 <sup>h</sup> 5	24 <sup>h</sup> 53 <sup>m</sup> 25 <sup>s</sup>	25 <sup>h</sup> 33 14 <sup>h</sup> 23	17 <sup>h</sup> 30 17 <sup>h</sup> 30						
S 3	6 48 15	12 <sup>h</sup> 11 <sup>m</sup> 5	20 <sup>h</sup> 20 0 <sup>h</sup> 28	4 <sup>h</sup> 29 29 <sup>h</sup> 40	4 <sup>h</sup> 29 29 <sup>h</sup> 40	23 <sup>h</sup> 12 11 <sup>h</sup> 22	16 <sup>h</sup> 35 7 <sup>h</sup> 36	15 <sup>h</sup> 7	24 <sup>h</sup> 53 <sup>m</sup> 25 <sup>s</sup>	25 <sup>h</sup> 30 14 <sup>h</sup> 29	17 <sup>h</sup> 32 17 <sup>h</sup> 32						
M 4	6 52 11	13 <sup>h</sup> 22 <sup>m</sup> 4	21 <sup>h</sup> 11 0 <sup>h</sup> 49	5 <sup>h</sup> 42 0 <sup>h</sup> 13	5 <sup>h</sup> 42 0 <sup>h</sup> 13	23 <sup>h</sup> 13 11 <sup>h</sup> 28	16 <sup>h</sup> 36 7 <sup>h</sup> 37	15 <sup>h</sup> 9	24 <sup>h</sup> 51 <sup>m</sup> 25 <sup>s</sup>	25 <sup>h</sup> 27 14 <sup>h</sup> 36	17 <sup>h</sup> 34 17 <sup>h</sup> 34						
T 5	6 56 8	14 <sup>h</sup> 35 <sup>m</sup> 4	14 <sup>h</sup> 11 1 <sup>h</sup> 1	6 <sup>h</sup> 55 0 <sup>h</sup> 46	6 <sup>h</sup> 55 0 <sup>h</sup> 46	23 <sup>h</sup> 13 11 <sup>h</sup> 54	16 <sup>h</sup> 36 7 <sup>h</sup> 39	15 <sup>h</sup> 11	24 <sup>h</sup> 47 <sup>m</sup> 25 <sup>s</sup>	25 <sup>h</sup> 24 14 <sup>h</sup> 43	17 <sup>h</sup> 36 17 <sup>h</sup> 36						
W 6	7 0 5	15 <sup>h</sup> 44 <sup>m</sup> 4	26 <sup>h</sup> 25 1 <sup>h</sup> 1	8 <sup>h</sup> 8 1 <sup>h</sup> 19	8 <sup>h</sup> 8 1 <sup>h</sup> 19	23 <sup>h</sup> 14 11 <sup>h</sup> 41	16 <sup>h</sup> 37 7 <sup>h</sup> 40	15 <sup>h</sup> 13	24 <sup>h</sup> 40 <sup>m</sup> 25 <sup>s</sup>	25 <sup>h</sup> 21 14 <sup>h</sup> 49	17 <sup>h</sup> 38 17 <sup>h</sup> 38						
T 7	7 4 4	16 <sup>h</sup> 55 <sup>m</sup> 5	8 <sup>h</sup> 56 0 <sup>h</sup> 50	9 <sup>h</sup> 21 1 <sup>h</sup> 52	9 <sup>h</sup> 21 1 <sup>h</sup> 52	23 <sup>h</sup> 14 11 <sup>h</sup> 47	16 <sup>h</sup> 37 7 <sup>h</sup> 42	15 <sup>h</sup> 15	24 <sup>h</sup> 31 <sup>m</sup> 25 <sup>s</sup>	25 <sup>h</sup> 17 14 <sup>h</sup> 56	17 <sup>h</sup> 40 17 <sup>h</sup> 40						
F 8	7 7 58	17 <sup>h</sup> 05 <sup>m</sup> 5	21 <sup>h</sup> 45 0 <sup>h</sup> 27	10 <sup>h</sup> 55 2 <sup>h</sup> 25	10 <sup>h</sup> 55 2 <sup>h</sup> 25	23 <sup>h</sup> 14 11 <sup>h</sup> 53	16 <sup>h</sup> 38 7 <sup>h</sup> 43	15 <sup>h</sup> 17	24 <sup>h</sup> 19 <sup>m</sup> 25 <sup>s</sup>	25 <sup>h</sup> 14 15 <sup>h</sup> 3	17 <sup>h</sup> 42 17 <sup>h</sup> 42						
S 9	7 11 54	18 <sup>h</sup> 18 <sup>m</sup> 6	4 <sup>h</sup> 54 29 <sup>h</sup> 53	11 <sup>h</sup> 48 2 <sup>h</sup> 57	11 <sup>h</sup> 48 2 <sup>h</sup> 57	23 <sup>h</sup> 14 12 <sup>h</sup> 0	16 <sup>h</sup> 38 7 <sup>h</sup> 45	15 <sup>h</sup> 20	24 <sup>h</sup> 7	25 <sup>h</sup> 11 15 <sup>h</sup> 9	17 <sup>h</sup> 44 17 <sup>h</sup> 44						
S 10	7 15 51	19 <sup>h</sup> 9 <sup>m</sup> 26	18 <sup>h</sup> 22 2 <sup>h</sup> 7	13 <sup>h</sup> 1 3 <sup>h</sup> 30	13 <sup>h</sup> 1 3 <sup>h</sup> 30	23 <sup>h</sup> 14 12 <sup>h</sup> 6	16 <sup>h</sup> 39 7 <sup>h</sup> 47	15 <sup>h</sup> 22	23 <sup>h</sup> 56 25 <sup>h</sup> 8	15 <sup>h</sup> 16 17 <sup>h</sup> 47							
M 11	7 19 47	20 <sup>h</sup> 10 <sup>m</sup> 36	2 <sup>h</sup> 8 5 28 <sup>h</sup> 10	14 <sup>h</sup> 14 4 <sup>h</sup> 2	14 <sup>h</sup> 14 4 <sup>h</sup> 2	23 <sup>h</sup> 14 12 <sup>h</sup> 12	16 <sup>h</sup> 40 7 <sup>h</sup> 48	15 <sup>h</sup> 24	23 <sup>h</sup> 45 25 <sup>h</sup> 5	15 <sup>h</sup> 23 17 <sup>h</sup> 51							
T 12	7 23 44	21 <sup>h</sup> 11 <sup>m</sup> 46	16 <sup>h</sup> 1 2 <sup>h</sup> 5	15 <sup>h</sup> 28 4 <sup>h</sup> 35	15 <sup>h</sup> 28 4 <sup>h</sup> 35	23 <sup>h</sup> 13 12 <sup>h</sup> 18	16 <sup>h</sup> 41 7 <sup>h</sup> 50	15 <sup>h</sup> 26	23 <sup>h</sup> 37 25 <sup>h</sup> 2	15 <sup>h</sup> 29 17 <sup>h</sup> 59							
W 13	7 27 40	22 <sup>h</sup> 12 <sup>m</sup> 55	0 <sup>h</sup> 4 25 <sup>h</sup> 53	16 <sup>h</sup> 4 5 <sup>h</sup> 7	16 <sup>h</sup> 4 5 <sup>h</sup> 7	23 <sup>h</sup> 12 12 <sup>h</sup> 24	16 <sup>h</sup> 42 7 <sup>h</sup> 52	15 <sup>h</sup> 28	23 <sup>h</sup> 32 24 <sup>h</sup> 58	15 <sup>h</sup> 36 17 <sup>h</sup> 54							
T 14	7 31 37	23 <sup>h</sup> 14 <sup>m</sup> 04	14 <sup>h</sup> 12 24 <sup>h</sup> 36	17 <sup>h</sup> 55 5 <sup>h</sup> 39	17 <sup>h</sup> 55 5 <sup>h</sup> 39	23 <sup>h</sup> 11 12 <sup>h</sup> 30	16 <sup>h</sup> 43 7 <sup>h</sup> 53	15 <sup>h</sup> 30	23 <sup>h</sup> 30 24 <sup>h</sup> 55	15 <sup>h</sup> 43 17 <sup>h</sup> 56							
F 15	7 35 34	24 <sup>h</sup> 19 <sup>m</sup> 12	28 <sup>h</sup> 21 23 <sup>h</sup> 17	19 <sup>h</sup> 8 6 <sup>h</sup> 11	19 <sup>h</sup> 8 6 <sup>h</sup> 11	23 <sup>h</sup> 10 12 <sup>h</sup> 36	16 <sup>h</sup> 44 7 <sup>h</sup> 55	15 <sup>h</sup> 32	23 <sup>h</sup> 20 24 <sup>h</sup> 52	15 <sup>h</sup> 49 17 <sup>h</sup> 58							
S 16	7 39 30	25 <sup>h</sup> 16 <sup>m</sup> 20	12 <sup>h</sup> 12 <sup>m</sup> 29	21 <sup>h</sup> 58 20 <sup>h</sup> 22	20 <sup>h</sup> 22 6 <sup>h</sup> 43	23 <sup>h</sup> 8 12 <sup>h</sup> 42	16 <sup>h</sup> 45 7 <sup>h</sup> 57	15 <sup>h</sup> 34	23 <sup>h</sup> 31 24 <sup>h</sup> 49	15 <sup>h</sup> 56 18 <sup>h</sup> 1							
S 17	7 43 27	26 <sup>h</sup> 17 <sup>m</sup> 26	26 <sup>h</sup> 36 20 <sup>h</sup> 42	21 <sup>h</sup> 55 7 <sup>h</sup> 15	23 <sup>h</sup> 7 12 <sup>h</sup> 48	16 <sup>h</sup> 46 7 <sup>h</sup> 59	15 <sup>h</sup> 36	23 <sup>h</sup> 30 24 <sup>h</sup> 46	16 <sup>h</sup> 3	18 <sup>h</sup> 3							
M 18	7 47 23	27 <sup>h</sup> 18 <sup>m</sup> 32	10 <sup>h</sup> 39 19 <sup>h</sup> 31	22 <sup>h</sup> 49 7 <sup>h</sup> 47	23 <sup>h</sup> 5 12 <sup>h</sup> 53	16 <sup>h</sup> 47 8 <sup>h</sup> 0	15 <sup>h</sup> 38	23 <sup>h</sup> 30 24 <sup>h</sup> 43	16 <sup>h</sup> 9	18 <sup>h</sup> 6							
T 19	7 51 20	28 <sup>h</sup> 19 <sup>m</sup> 37	24 <sup>h</sup> 39 18 <sup>h</sup> 26	24 <sup>h</sup> 2 8 <sup>h</sup> 18	23 <sup>h</sup> 3 12 <sup>h</sup> 59	16 <sup>h</sup> 48 8 <sup>h</sup> 2	15 <sup>h</sup> 40	23 <sup>h</sup> 27 24 <sup>h</sup> 39	16 <sup>h</sup> 16	18 <sup>h</sup> 9							
W 20	7 55 16	29 <sup>h</sup> 20 <sup>m</sup> 41	8 <sup>h</sup> 33 17 <sup>h</sup> 28	25 <sup>h</sup> 16 8 <sup>h</sup> 50	23 <sup>h</sup> 1 13 <sup>h</sup> 5	16 <sup>h</sup> 49 8 <sup>h</sup> 4	15 <sup>h</sup> 42	23 <sup>h</sup> 22 24 <sup>h</sup> 36	16 <sup>h</sup> 23	18 <sup>h</sup> 11							
T 21	7 59 13	0 <sup>h</sup> 21 <sup>m</sup> 45	22 <sup>h</sup> 20 16 <sup>h</sup> 40	26 <sup>h</sup> 50 9 <sup>h</sup> 21	22 <sup>h</sup> 58 13 <sup>h</sup> 10	16 <sup>h</sup> 51 8 <sup>h</sup> 6	15 <sup>h</sup> 44	23 <sup>h</sup> 14 24 <sup>h</sup> 33	16 <sup>h</sup> 29	18 <sup>h</sup> 14							
F 22	8 3 9	1 <sup>h</sup> 22 <sup>m</sup> 47	5 <sup>h</sup> 57 15 <sup>h</sup> 1	27 <sup>h</sup> 45 9 <sup>h</sup> 52	22 <sup>h</sup> 56 13 <sup>h</sup> 16	16 <sup>h</sup> 52 8 <sup>h</sup> 8	15 <sup>h</sup> 46	23 <sup>h</sup> 5	24 <sup>h</sup> 30 16 <sup>h</sup> 36	18 <sup>h</sup> 17							
S 23	8 7 6	2 <sup>h</sup> 23 <sup>m</sup> 49	15 <sup>h</sup> 22 15 <sup>h</sup> 31	28 <sup>h</sup> 57 10 <sup>h</sup> 24	22 <sup>h</sup> 53 13 <sup>h</sup> 21	16 <sup>h</sup> 53 8 <sup>h</sup> 10	15 <sup>h</sup> 48	22 <sup>h</sup> 56 24 <sup>h</sup> 27	16 <sup>h</sup> 43	18 <sup>h</sup> 19							
S 24	8 11 3	3 <sup>h</sup> 24 <sup>m</sup> 50	20 <sup>h</sup> 32 15 <sup>h</sup> 10	0 <sup>h</sup> 31 10 <sup>h</sup> 55	22 <sup>h</sup> 50 13 <sup>h</sup> 27	16 <sup>h</sup> 55 8 <sup>h</sup> 12	15 <sup>h</sup> 50	22 <sup>h</sup> 47 24 <sup>h</sup> 23	16 <sup>h</sup> 49	18 <sup>h</sup> 22							
M 25	8 14 59	4 <sup>h</sup> 25 <sup>m</sup> 51	15 <sup>h</sup> 26 14 <sup>h</sup> 53	1 <sup>h</sup> 24 11 <sup>h</sup> 25	22 <sup>h</sup> 47 13 <sup>h</sup> 32	16 <sup>h</sup> 56 8 <sup>h</sup> 14	15 <sup>h</sup> 52	22 <sup>h</sup> 40 24 <sup>h</sup> 20	16 <sup>h</sup> 56	18 <sup>h</sup> 25							
T 26	8 18 56	5 <sup>h</sup> 26 <sup>m</sup> 50	2 <sup>h</sup> 3 14 <sup>h</sup> 55	2 <sup>h</sup> 8 11 <sup>h</sup> 56	22 <sup>h</sup> 44 13 <sup>h</sup> 37	16 <sup>h</sup> 58 8 <sup>h</sup> 16	15 <sup>h</sup> 54	22 <sup>h</sup> 35 24 <sup>h</sup> 17	17 <sup>h</sup> 3	18 <sup>h</sup> 28							
W 27	8 22 52	6 <sup>h</sup> 27 <sup>m</sup> 49	10 <sup>h</sup> 24 14 <sup>h</sup> 59	3 <sup>h</sup> 52 12 <sup>h</sup> 27	22 <sup>h</sup> 40 13 <sup>h</sup> 43	16 <sup>h</sup> 59 8 <sup>h</sup> 18	15 <sup>h</sup> 56	22 <sup>h</sup> 32 24 <sup>h</sup> 14	17 <sup>h</sup> 9	18 <sup>h</sup> 31							
T 28	8 26 49	7 <sup>h</sup> 28 <sup>m</sup> 47	22 <sup>h</sup> 31 15 <sup>h</sup> 11	5 <sup>h</sup> 6 12 <sup>h</sup> 57	22 <sup>h</sup> 37 13 <sup>h</sup> 48	17 <sup>h</sup> 1 8 <sup>h</sup> 20	15 <sup>h</sup> 58	22 <sup>h</sup> 28 24 <sup>h</sup> 11	17 <sup>h</sup> 16	18 <sup>h</sup> 34							
F 29	8 30 45	8 <sup>h</sup> 29 <sup>m</sup> 44	4 <sup>h</sup> 28 15 <sup>h</sup> 30	6 <sup>h</sup> 20 13 <sup>h</sup> 28	22 <sup>h</sup> 33 13 <sup>h</sup> 53	17 <sup>h</sup> 3 8 <sup>h</sup> 22	16 <sup>h</sup> 0	22 <sup>h</sup> 31 24 <sup>h</sup> 8	17 <sup>h</sup> 22	18 <sup>h</sup> 37							
S 30	8 34 42	9 <sup>h</sup> 30 <sup>m</sup> 41	16 <sup>h</sup> 18 15 <sup>h</sup> 55	7 <sup>h</sup> 34 13 <sup>h</sup> 58	22 <sup>h</sup> 29 13 <sup>h</sup> 58	17 <sup>h</sup> 4 8 <sup>h</sup> 24	16 <sup>h</sup> 2	22 <sup>h</sup> 33 24 <sup>h</sup> 4	17 <sup>h</sup> 29	18 <sup>h</sup> 40							
S 31	8 38 38	10 <sup>h</sup> 31 <sup>m</sup> 57	28 <sup>h</sup> 7 16 <sup>h</sup> 26	8 <sup>h</sup> 48 14 <sup>h</sup> 28	22 <sup>h</sup> 25 14 <sup>h</sup> 3	17 <sup>h</sup> 6 8 <sup>h</sup> 26	16 <sup>h</sup> 4	22 <sup>h</sup> 35 24 <sup>h</sup> 1	17 <sup>h</sup> 36	18 <sup>h</sup> 43							

Рис. 7.1. Таблица эфемерид для января 2016

Я здесь комментирую таблицу для 2016 года, поскольку рассматриваемые в предыдущем уроке примеры касались этих дат.

Посмотрите на самую первую строку: 1 января 2016 года. Найдите колонку Юпитера (значок этой планеты вы должны уже знать очень хорошо!). В первой строке вы видите числа 23 и 9, разделенные символом знака Девы. Это означает, что 1 января Юпитер был в 23 градусах и 9 минутах Девы. В

каждом знаке зодиака 30 градусов, так что положение планеты, ее координаты в пределах знака могут иметь значение от 0 градусов 0 минут до 29 градусов 59 минут.

Важно знать, для какого момента времени даны положения планет в эфемеридах. Справа вверху над таблицей вы видите нули и английские буквы *UT*. Это означает, что все положения даны на полночь так называемого Универсального Времени. Для наших задач это то же самое, что и гринвичское время.

Теперь давайте посмотрим на положения Юпитера в январе. Из таблицы понятно, что в начале месяца он медленно двигался вперед, поскольку количество минут постепенно увеличивалось. К 7 января Юпитер достиг положения  $23^{\circ} 14'$  Девы, а затем, 8 января вы видите точно такое же положение, но еще и букву *R* в середине. Это день, когда Юпитер стал ретроградным.

Ретроградное движение планет – это чисто визуальное явление. Каждая из планет, кроме Солнца и Луны, периодически меняет направление своего движения и какое-то время перемещается по зодиаку попятно. Сейчас я только упоминаю об этом, но подробнее о ретроградности планет мы поговорим в одном из последующих уроков.

Посмотрите, как положение Юпитера меняется после 8 января: он действительно движется вспять и к 31 января достигает  $22^{\circ} 25'$  Девы.

Посмотрим на таблицу для февраля 2016 года (рис. 7.2).

Day	Sid1	☉	☽	♀	♀	♂	♃	♄	♅	♆	♇	♁	♂	♁	♂	♁	Day
M 1	8 42 35	11 <sup>h</sup> 32'32	9 <sup>h</sup> 15.8	17 <sup>h</sup> 2	10 <sup>h</sup> 5 2	14 <sup>h</sup> 15.8	22 <sup>h</sup> 20	14 <sup>h</sup> 8	17 <sup>h</sup> 8	8 <sup>h</sup> 28	16 <sup>h</sup> 6	22 <sup>h</sup> 23.5	23 <sup>h</sup> 58	17 <sup>h</sup> 42	18 <sup>h</sup> 46	M 1	
T 2	8 46 32	12 <sup>h</sup> 33'27	21 <sup>h</sup> 58	17 <sup>h</sup> 43	11 <sup>h</sup> 16	15 <sup>h</sup> 28	22 <sup>h</sup> 16	14 <sup>h</sup> 12	17 <sup>h</sup> 10	8 <sup>h</sup> 30	16 <sup>h</sup> 8	22 <sup>h</sup> 35	23 <sup>h</sup> 55	17 <sup>h</sup> 49	18 <sup>h</sup> 49	T 2	
W 3	8 50 28	13 <sup>h</sup> 34'21	4 <sup>h</sup> 12	18 <sup>h</sup> 28	12 <sup>h</sup> 50	15 <sup>h</sup> 57	22 <sup>h</sup> 11	14 <sup>h</sup> 17	17 <sup>h</sup> 12	8 <sup>h</sup> 32	16 <sup>h</sup> 10	22 <sup>h</sup> 33	23 <sup>h</sup> 52	17 <sup>h</sup> 56	18 <sup>h</sup> 52	W 3	
T 4	8 54 25	14 <sup>h</sup> 35'14	16 <sup>h</sup> 43	19 <sup>h</sup> 18	13 <sup>h</sup> 44	16 <sup>h</sup> 27	22 <sup>h</sup> 6	14 <sup>h</sup> 22	17 <sup>h</sup> 14	8 <sup>h</sup> 34	16 <sup>h</sup> 12	22 <sup>h</sup> 29	23 <sup>h</sup> 49	18 <sup>h</sup> 2	18 <sup>h</sup> 55	T 4	
F 5	8 58 21	15 <sup>h</sup> 36'05	29 <sup>h</sup> 36	20 <sup>h</sup> 10	14 <sup>h</sup> 58	16 <sup>h</sup> 56	22 <sup>h</sup> 1	14 <sup>h</sup> 26	17 <sup>h</sup> 16	8 <sup>h</sup> 36	16 <sup>h</sup> 13	22 <sup>h</sup> 23	23 <sup>h</sup> 45	18 <sup>h</sup> 9	18 <sup>h</sup> 58	F 5	
S 6	9 2 18	16 <sup>h</sup> 36'57	12 <sup>h</sup> 52	21 <sup>h</sup> 6	16 <sup>h</sup> 12	17 <sup>h</sup> 25	21 <sup>h</sup> 56	14 <sup>h</sup> 31	17 <sup>h</sup> 18	8 <sup>h</sup> 38	16 <sup>h</sup> 15	22 <sup>h</sup> 17	23 <sup>h</sup> 42	18 <sup>h</sup> 16	19 <sup>h</sup> 2	S 6	
S 7	9 6 14	17 <sup>h</sup> 37'47	26 <sup>h</sup> 32	22 <sup>h</sup> 5	17 <sup>h</sup> 26	17 <sup>h</sup> 54	21 <sup>h</sup> 51	14 <sup>h</sup> 35	17 <sup>h</sup> 20	8 <sup>h</sup> 41	16 <sup>h</sup> 17	22 <sup>h</sup> 11	23 <sup>h</sup> 39	18 <sup>h</sup> 22	19 <sup>h</sup> 5	S 7	
M 8	9 10 11	18 <sup>h</sup> 38'36	10 <sup>h</sup> 33	23 <sup>h</sup> 7	18 <sup>h</sup> 40	18 <sup>h</sup> 23	21 <sup>h</sup> 46	14 <sup>h</sup> 40	17 <sup>h</sup> 22	8 <sup>h</sup> 43	16 <sup>h</sup> 19	22 <sup>h</sup> 6	23 <sup>h</sup> 36	18 <sup>h</sup> 29	19 <sup>h</sup> 8	M 8	
T 9	9 14 7	19 <sup>h</sup> 39'24	24 <sup>h</sup> 52	24 <sup>h</sup> 11	19 <sup>h</sup> 54	18 <sup>h</sup> 51	21 <sup>h</sup> 40	14 <sup>h</sup> 44	17 <sup>h</sup> 24	8 <sup>h</sup> 45	16 <sup>h</sup> 21	22 <sup>h</sup> 2	23 <sup>h</sup> 33	18 <sup>h</sup> 36	19 <sup>h</sup> 11	T 9	
W10	9 18 4	20 <sup>h</sup> 40'11	9 <sup>h</sup> 42	25 <sup>h</sup> 18	21 <sup>h</sup> 8	19 <sup>h</sup> 20	21 <sup>h</sup> 34	14 <sup>h</sup> 48	17 <sup>h</sup> 25	8 <sup>h</sup> 47	16 <sup>h</sup> 23	22 <sup>h</sup> 0	23 <sup>h</sup> 29	18 <sup>h</sup> 42	19 <sup>h</sup> 15	W10	
T11	9 22 1	21 <sup>h</sup> 40'56	23 <sup>h</sup> 58	26 <sup>h</sup> 27	22 <sup>h</sup> 22	19 <sup>h</sup> 48	21 <sup>h</sup> 28	14 <sup>h</sup> 52	17 <sup>h</sup> 28	8 <sup>h</sup> 49	16 <sup>h</sup> 24	21 <sup>h</sup> D59	23 <sup>h</sup> 26	18 <sup>h</sup> 49	19 <sup>h</sup> 18	T11	
F12	9 25 57	22 <sup>h</sup> 41'40	8 <sup>h</sup> 34	27 <sup>h</sup> 37	23 <sup>h</sup> 56	20 <sup>h</sup> 16	21 <sup>h</sup> 22	14 <sup>h</sup> 56	17 <sup>h</sup> 31	8 <sup>h</sup> 52	16 <sup>h</sup> 26	22 <sup>h</sup> 0	23 <sup>h</sup> 23	18 <sup>h</sup> 56	19 <sup>h</sup> 21	F12	
S13	9 29 54	23 <sup>h</sup> 42'22	23 <sup>h</sup> 3	28 <sup>h</sup> 50	24 <sup>h</sup> 50	20 <sup>h</sup> 44	21 <sup>h</sup> 16	15 <sup>h</sup> 0	17 <sup>h</sup> 33	8 <sup>h</sup> 54	16 <sup>h</sup> 28	22 <sup>h</sup> 2	23 <sup>h</sup> 20	19 <sup>h</sup> 2	19 <sup>h</sup> 25	S13	
S14	9 33 50	24 <sup>h</sup> 43'02	7 <sup>h</sup> 23	29 <sup>h</sup> 4	26 <sup>h</sup> 4	21 <sup>h</sup> 11	21 <sup>h</sup> 10	15 <sup>h</sup> 4	17 <sup>h</sup> 35	8 <sup>h</sup> 56	16 <sup>h</sup> 30	22 <sup>h</sup> 3	23 <sup>h</sup> 17	19 <sup>h</sup> 9	19 <sup>h</sup> 28	S14	
M15	9 37 47	25 <sup>h</sup> 43'41	21 <sup>h</sup> 31	1 <sup>h</sup> 20	27 <sup>h</sup> 18	21 <sup>h</sup> 39	21 <sup>h</sup> 4	15 <sup>h</sup> 8	17 <sup>h</sup> 38	8 <sup>h</sup> 58	16 <sup>h</sup> 31	22 <sup>h</sup> R 4	23 <sup>h</sup> 14	19 <sup>h</sup> 16	19 <sup>h</sup> 32	M15	
T16	9 41 43	26 <sup>h</sup> 44'18	5 <sup>h</sup> 26	2 <sup>h</sup> 37	28 <sup>h</sup> 53	22 <sup>h</sup> 6	20 <sup>h</sup> 57	15 <sup>h</sup> 12	17 <sup>h</sup> 40	9 <sup>h</sup> 0	16 <sup>h</sup> 33	22 <sup>h</sup> 4	23 <sup>h</sup> 10	19 <sup>h</sup> 22	19 <sup>h</sup> 35	T16	
W17	9 45 40	27 <sup>h</sup> 44'53	19 <sup>h</sup> 7	3 <sup>h</sup> 56	29 <sup>h</sup> 47	22 <sup>h</sup> 33	20 <sup>h</sup> 50	15 <sup>h</sup> 15	17 <sup>h</sup> 43	9 <sup>h</sup> 3	16 <sup>h</sup> 35	22 <sup>h</sup> 2	23 <sup>h</sup> 7	19 <sup>h</sup> 29	19 <sup>h</sup> 39	W17	
T18	9 49 36	28 <sup>h</sup> 45'27	26 <sup>h</sup> 34	5 <sup>h</sup> 16	1 <sup>h</sup> 1	23 <sup>h</sup> 0	20 <sup>h</sup> 44	15 <sup>h</sup> 19	17 <sup>h</sup> 45	9 <sup>h</sup> 5	16 <sup>h</sup> 36	22 <sup>h</sup> 0	23 <sup>h</sup> 4	19 <sup>h</sup> 36	19 <sup>h</sup> 42	T18	
F19	9 53 33	29 <sup>h</sup> 45'59	15 <sup>h</sup> 47	6 <sup>h</sup> 38	2 <sup>h</sup> 15	23 <sup>h</sup> 26	20 <sup>h</sup> 37	15 <sup>h</sup> 22	17 <sup>h</sup> 48	9 <sup>h</sup> 7	16 <sup>h</sup> 38	21 <sup>h</sup> 57	23 <sup>h</sup> 1	19 <sup>h</sup> 42	19 <sup>h</sup> 45	F19	
S20	9 57 30	30 <sup>h</sup> 46'29	28 <sup>h</sup> 46	8 <sup>h</sup> 1	3 <sup>h</sup> 29	23 <sup>h</sup> 53	20 <sup>h</sup> 30	15 <sup>h</sup> 26	17 <sup>h</sup> 50	9 <sup>h</sup> 9	16 <sup>h</sup> 40	21 <sup>h</sup> 53	22 <sup>h</sup> 58	19 <sup>h</sup> 49	19 <sup>h</sup> 49	S20	
S21	10 1 26	1 <sup>h</sup> 46'57	11 <sup>h</sup> 23	9 <sup>h</sup> 25	4 <sup>h</sup> 43	24 <sup>h</sup> 19	20 <sup>h</sup> 23	15 <sup>h</sup> 29	17 <sup>h</sup> 53	9 <sup>h</sup> 12	16 <sup>h</sup> 41	21 <sup>h</sup> 50	22 <sup>h</sup> 55	19 <sup>h</sup> 56	19 <sup>h</sup> 53	S21	
M22	10 5 23	2 <sup>h</sup> 47'23	24 <sup>h</sup> 6	10 <sup>h</sup> 50	5 <sup>h</sup> 58	24 <sup>h</sup> 45	20 <sup>h</sup> 16	15 <sup>h</sup> 32	17 <sup>h</sup> 55	9 <sup>h</sup> 14	16 <sup>h</sup> 43	21 <sup>h</sup> 47	22 <sup>h</sup> 51	20 <sup>h</sup> 2	19 <sup>h</sup> 56	M22	
T23	10 9 19	3 <sup>h</sup> 47'48	6 <sup>h</sup> 28	12 <sup>h</sup> 16	7 <sup>h</sup> 12	25 <sup>h</sup> 10	20 <sup>h</sup> 9	15 <sup>h</sup> 35	17 <sup>h</sup> 58	9 <sup>h</sup> 16	16 <sup>h</sup> 44	21 <sup>h</sup> 46	22 <sup>h</sup> 48	20 <sup>h</sup> 9	20 <sup>h</sup> 0	T23	
W24	10 13 16	4 <sup>h</sup> 48'12	18 <sup>h</sup> 38	13 <sup>h</sup> 44	8 <sup>h</sup> 26	25 <sup>h</sup> 36	20 <sup>h</sup> 1	15 <sup>h</sup> 38	18 <sup>h</sup> 1	9 <sup>h</sup> 19	16 <sup>h</sup> 46	21 <sup>h</sup> D45	22 <sup>h</sup> 45	20 <sup>h</sup> 16	20 <sup>h</sup> 3	W24	
T25	10 17 12	5 <sup>h</sup> 48'33	0 <sup>h</sup> 39	15 <sup>h</sup> 12	9 <sup>h</sup> 40	26 <sup>h</sup> 1	19 <sup>h</sup> 54	15 <sup>h</sup> 41	18 <sup>h</sup> 3	9 <sup>h</sup> 21	16 <sup>h</sup> 47	21 <sup>h</sup> 45	22 <sup>h</sup> 42	20 <sup>h</sup> 22	20 <sup>h</sup> 7	T25	
F26	10 21 9	6 <sup>h</sup> 48'53	12 <sup>h</sup> 33	16 <sup>h</sup> 42	10 <sup>h</sup> 54	26 <sup>h</sup> 26	19 <sup>h</sup> 47	15 <sup>h</sup> 46	18 <sup>h</sup> 6	9 <sup>h</sup> 23	16 <sup>h</sup> 49	21 <sup>h</sup> 46	22 <sup>h</sup> 39	20 <sup>h</sup> 29	20 <sup>h</sup> 10	F26	
S27	10 25 5	7 <sup>h</sup> 49'12	24 <sup>h</sup> 22	18 <sup>h</sup> 13	12 <sup>h</sup> 9	26 <sup>h</sup> 51	19 <sup>h</sup> 39	15 <sup>h</sup> 47	18 <sup>h</sup> 9	9 <sup>h</sup> 25	16 <sup>h</sup> 50	21 <sup>h</sup> 47	22 <sup>h</sup> 35	20 <sup>h</sup> 26	20 <sup>h</sup> 14	S27	
S28	10 29 2	8 <sup>h</sup> 49'29	6 <sup>h</sup> 11	19 <sup>h</sup> 44	13 <sup>h</sup> 23	27 <sup>h</sup> 15	19 <sup>h</sup> 32	15 <sup>h</sup> 50	18 <sup>h</sup> 12	9 <sup>h</sup> 28	16 <sup>h</sup> 52	21 <sup>h</sup> 49	22 <sup>h</sup> 32	20 <sup>h</sup> 42	20 <sup>h</sup> 18	S28	
M29	10 32 59	9 <sup>h</sup> 49'45	18 <sup>h</sup> 3	21 <sup>h</sup> 17	14 <sup>h</sup> 37	27 <sup>h</sup> 43	19 <sup>h</sup> 24	15 <sup>h</sup> 52	18 <sup>h</sup> 15	9 <sup>h</sup> 30	16 <sup>h</sup> 53	21 <sup>h</sup> 50	22 <sup>h</sup> 29	20 <sup>h</sup> 49	20 <sup>h</sup> 21	M29	

Рис. 7. 2. Таблицы эфемерид на февраль 2016

В течение всего месяца Юпитер продолжает двигаться попятно.

То же самое справедливо и для марта, и для апреля.

Однако 10 мая (эфемериды для мая вы видите на рис. 7.3), когда Юпитер был в  $13^{\circ} 15'$  Девы, мы видим, что между градусами и минутами, посередине, появляется буква *D*. В этот день Юпитер стал директным, то есть возобновил свое обычное направление движения по зодиаку, и по таблице можно

проследить, как минуты координат его положения в Деве начинают увеличиваться.

MAY 2016

00:00 UT

Day	Sid.t	☉	☽	♀	♂	♃	♄	♅	♆	♇	♁	♂	♆	♁	♂	Day
S 1	14 37 25	11♁ 306	21♁41	23°R2	1♁12	7°R66	13°R22	15°R21	21°Y38	11♁32	17°R27	20♁30	19♁12	27♁42	23♁52	S 1
M 2	14 41 21	12° 120	5H28	23♁ 8	2°26	7♁35	13♁21	15♁18	21°42	11°33	17♁26	20♁31	19° 9	27°49	23°54	M 2
T 3	14 45 18	12°59'33	19°40	22°50	3°40	7°24	13°19	15°15	21°45	11°34	17°26	20°R31	19° 6	27°56	23°57	T 3
W 4	14 49 14	13°57'44	49°15	22°27	4°54	7°12	13°18	15°11	21°48	11°36	17°25	20°R31	19° 3	28° 2	24° 0	W 4
T 5	14 53 11	14°55'53	19°11	22° 0	6° 8	6° 8	13°17	15° 8	21°52	11°37	17°25	20°R28	18°59	28° 9	24° 2	T 5
F 6	14 57 8	15°54'01	4♁30	21°30	7°22	6°46	13°16	15° 4	21°55	11°38	17°25	20°R23	18°56	28°16	24° 5	F 6
S 7	15 1 4	16°52'06	19°33	20°58	8°35	6°32	13°16	15° 1	21°58	11°39	17°24	20°R15	18°53	28°22	24° 7	S 7
S 8	15 5 1	17°50'13	4♁39	20°24	9°49	6°17	13°16	14°57	22° 1	11°40	17°23	20° R	18°50	28°29	24°10	S 8
M 9	15 8 57	18°48'16	19°29	19°48	11° 3	6° 1	13°15	14°53	22° 4	11°42	17°23	19°58	18°47	28°36	24°12	M 9
T 10	15 12 54	19°46'17	3♁56	19°12	12°17	5°45	13°D15	14°50	22° 7	11°43	17°22	19°50	18°43	28°42	24°15	T 10
W 11	15 16 50	20°44'17	17°54	18°35	13°31	5°29	13°16	14°46	22°11	11°44	17°22	19°44	18°40	28°49	24°17	W 11
T 12	15 20 47	21°42'14	14°22	17°59	14°45	5°12	13°16	14°42	22°14	11°45	17°21	19°40	18°37	28°56	24°19	T 12
F 13	15 24 43	22°40'10	14°22	17°24	15°58	4°54	13°16	14°38	22°17	11°46	17°20	19°38	18°34	29° 2	24°22	F 13
S 14	15 28 40	23°38'04	26°59	16°51	17°12	4°36	13°17	14°34	22°20	11°47	17°20	19°D37	18°31	29° 9	24°24	S 14
S 15	15 32 37	24°35'56	9♁15	16°20	18°26	4°17	13°18	14°30	22°23	11°48	17°19	19°38	18°28	29°16	24°26	S 15
M 16	15 36 33	25°33'47	21°18	15°52	19°40	3°58	13°19	14°26	22°26	11°49	17°18	19°R38	18°24	29°22	24°28	M 16
T 17	15 40 30	26°31'36	3♁11	15°27	20°54	3°39	13°20	14°22	22°29	11°50	17°17	19°37	18°21	29°29	24°30	T 17
W 18	15 44 26	27°29'23	15° 0	15° 6	22° 7	3°19	13°22	14°18	22°32	11°51	17°16	19°34	18°18	29°36	24°32	W 18
T 19	15 48 23	28°27'08	26°48	14°48	23°21	2°59	13°24	14°14	22°35	11°51	17°16	19°29	18°15	29°43	24°34	T 19
F 20	15 52 19	29°24'52	8♁L39	14°35	24°25	2°39	13°25	14° 9	22°38	11°52	17°15	19°21	18°12	29°49	24°36	F 20
S 21	15 56 16	0♁22'35	20°35	14°26	25°49	2°18	13°27	14° 5	22°40	11°53	17°14	19°10	18° 8	29°56	24°38	S 21
S 22	16 0 12	1°20'16	2♁37	14°21	27° 3	1°57	13°29	14° 1	22°43	11°54	17°13	18°58	18° 5	0♁L 3	24°40	S 22
M 23	16 4 9	2°17'56	14°D21	26°16	1°56	1°56	13°32	13°57	22°46	11°55	17°12	18°45	18° 2	0° 9	24°42	M 23
T 24	16 8 6	3°15'35	27° 7	14°25	29°30	1°15	13°34	13°52	22°49	11°55	17°11	18°33	17°59	0°16	24°44	T 24
W 25	16 12 2	4°13'12	9♁37	14°34	0♁44	0°54	13°37	13°48	22°52	11°56	17°10	18°22	17°56	0°23	24°46	W 25
T 26	16 15 59	5°10'45	22°17	14°47	1°58	0°33	13°40	13°44	22°55	11°57	17° 9	18°13	17°53	0°29	24°47	T 26
F 27	16 19 55	6° 8'24	5♁ 9	15° 5	3°11	0°12	13°43	13°39	22°57	11°57	17° 8	18° 8	17°49	0°36	24°49	F 27
S 28	16 23 52	7° 5'59	18°15	15°27	4°25	29♁L51	13°46	13°35	23° 0	11°58	17° 7	18° 4	17°46	0°43	24°51	S 28
S 29	16 27 48	8° 3'33	1H38	15°53	5°39	29°30	13°49	13°30	23° 3	11°58	17° 6	18° 3	17°43	0°49	24°52	S 29
M 30	16 31 45	9° 1'05	15°19	16°24	6°53	29°10	13°53	13°26	23° 5	11°59	17° 5	18° 3	17°40	0°56	24°54	M 30
T 31	16 35 41	9♁H38'37	29H19	16♁59	8♁E 6	28♁L49	13♁56	13♁22	23° 8	11H59	17♁5 4	18♁ 3	17♁37	1♁L 3	24H55	T 31

Рис. 7. 3. Таблица эфемерид на май 2016 года

Если мы теперь пролистаем дальше вниз, до сентября (эфемериды для сентября 2016 года показаны на рис. 7.4), то увидим, что Юпитер продолжал двигаться по Деве и постепенно достиг конца этого знака.

Day	SidT	☉	☽	♂	♀	♂	♄	♃	♁	♂	♂	♂	♂	♂	♂	♂	♂	♂	♂	Day
T 1	22:42:21	8h59'16	4h35	28°R58	2Δ21	13°S56	28h13	10x 3	24°R 5	10°R40	15°R 5	12°R43	12h41	11h25	23°R35	F 1				
F 2	22:46:18	9°57'22	17°10	23h47	3°34	14°S0	28°25	10° 5	24h° 3	10h°39	15°S 4	12°D43	12°38	11°32	23h32	F 2				
S 3	22:50:14	10°55'29	25°32	28°29	4°48	15° 4	28°38	10° 7	24° 2	10°57	15° 4	12h43	12°35	11°38	23°29	S 3				
S 4	22:54:11	11°53'38	11Δ42	28° 4	6° 1	15°38	28°50	10° 9	24° 0	10°35	15° 3	12°43	12°32	11°45	23°27	S 4				
M 5	22:58:7	12°51'48	23°43	27°34	7°15	16°13	29° 3	10°11	23°58	10°34	15° 2	12°R43	12°29	11°52	23°24	M 5				
T 6	23: 2: 4	13°50'00	5h38	26°57	8°28	16°47	29°16	10°14	23°57	10°32	15° 2	12°43	12°25	11°59	23°21	T 6				
W 7	23: 6: 0	14°48'14	17°29	26°15	9°42	17°22	29°28	10°16	23°55	10°31	15° 1	12°43	12°22	12° 5	23°18	W 7				
T 8	23: 9: 57	15°46'29	25°21	25°27	10°55	17°57	29°41	10°18	23°53	10°29	15° 1	12°42	12°19	12°12	23°16	T 8				
F 9	23:13:53	16°44'45	11h17	24°34	12° 8	18°33	29°54	10°21	23°51	10°27	15° 0	12°D42	12°16	12°19	23°13	F 9				
S 10	23:17:50	17°43'03	23°24	23°38	13°22	19° 8	ΔΔ 7	10°23	23°50	10°26	15° 0	12°42	12°13	12°25	23°10	S 10				
S 11	23:21:47	18°41'23	5°34	22°39	14°35	19°44	Δ020	10°26	23°48	10°24	14°59	12°42	12° 9	12°32	23° 8	S 11				
MP2	23:25:43	19°39'44	18°23	21°38	15°49	20°21	0°32	10°29	23°46	10°22	14°59	12°43	12° 6	12°39	23° 5	MP2				
T 13	23:29:40	20°38'07	1Δ23	20°36	17° 2	20°57	0°45	10°32	23°44	10°21	14°58	12°44	12° 3	12°46	23° 2	T 13				
W14	23:33:36	21°36'52	14°48	19°36	18°15	21°33	0°58	10°34	23°42	10°19	14°58	12°44	12° 0	12°52	22°59	W14				
T 15	23:37:33	22°34'58	28°36	18°38	19°29	22°10	1°11	10°37	23°40	10°18	14°58	12°45	11°57	12°59	22°57	T 15				
F 16	23:41:29	23°33'26	12h48	17°45	20°42	22°47	1°24	10°41	23°38	10°16	14°57	12°45	11°54	13° 6	22°54	F 16				
S 17	23:45:26	24°31'55	27°20	16°56	21°55	23°24	1°37	10°44	23°36	10°14	14°57	12°45	11°50	13°12	22°51	S 17				
S 18	23:49:22	25°30'27	12°4	16°14	23° 9	24° 2	1°50	10°47	23°34	10°13	14°57	12°44	11°47	13°19	22°48	S 18				
MP9	23:53:19	26°29'00	26°56	15°40	24°22	24°39	2° 3	10°50	23°32	10°11	14°56	12°43	11°44	13°26	22°45	MP9				
T 20	23:57:16	27°27'56	11Δ45	15°14	25°35	25°17	2°16	10°54	23°30	10°10	14°56	12°41	11°41	13°32	22°43	T 20				
W21	0 1:12	28°26'14	26°26	14°57	26°48	25°55	2°28	10°57	23°28	10° 8	14°56	12°39	11°38	13°39	22°40	W21				
T 22	0 5: 9	29°24'54	10h53	14°D50	28° 2	26°33	2°41	11° 1	23°26	10° 7	14°56	12°38	11°34	13°46	22°37	T 22				
F 23	0 9: 5	ΔΔ23°56	25° 2	14°52	29°15	27°12	2°54	11° 5	23°23	10° 5	14°56	12°D37	11°31	13°53	22°35	F 23				
S 24	0 13: 2	1°22'21	8Δ52	15° 5	ΔΔ28	27°50	3° 7	11° 8	23°21	10° 3	14°56	12°37	11°28	13°59	22°32	S 24				
S 25	0 16:58	22°1'08	22°22	15°27	1°41	28°29	3°20	11°12	23°19	10° 2	14°56	12°38	11°25	14° 6	22°29	S 25				
M26	0 20:55	3°19'57	5Δ35	15°59	2°54	29° 8	3°33	11°16	23°17	10° 0	14°56	12°39	11°22	14°13	22°26	M26				
T 27	0 24:51	4°18'49	18°30	16°40	4° 7	29°47	3°46	11°20	23°14	9°59	14°D56	12°41	11°19	14°19	22°24	T 27				
W28	0 28:48	5°17'42	1h12	17°29	5° 21	ΔΔ26	3°59	11°24	23°12	9°58	14°56	12°42	11°15	14°26	22°21	W28				
T 29	0 32:45	6°16'58	13°41	18°26	6°34	1° 5	4°12	11°28	23°10	9°56	14°56	12°42	11°12	14°33	22°18	T 29				
F 30	0 36:41	7Δ15'56	26h 0	19h31	7h47	1°345	ΔΔ25	11h33	23° 8	9h55	14°S56	12h42	11h 9	14h40	22h16	F 30				

Рис. 7. 4. Таблица эфемерид для сентября 2016 года

10 сентября в полночь Юпитер находился в  $0^{\circ} 7'$  следующего знака, Весов. Это означает, что он вошел в Весы в предыдущий день, 9 сентября.

Теперь, я надеюсь, вы ясно представляете, как по эфемеридам проследить за перемещением планет. В качестве дополнительного упражнения давайте посмотрим, что происходит с Юпитером в следующем 2017 году.

Эфемериды на 2017 год вы найдете в Приложении 7.

Вы видите, что в 2017 году Юпитер движется по знаку Ве-


сов. Он становится ретроградным в феврале, снова прямым – в июне и достигает конца знака Весов к началу октября. 11 октября Юпитер будет находиться в  $0^{\circ} 6'$  Скорпиона, что означает, что он войдет в Скорпион в течение предыдущего дня – 10 октября.

Теперь, я надеюсь, вы ориентируетесь в эфемеридах уверенно.

В качестве домашнего задания просто ответьте на проверочные вопросы. Используйте эфемериды на 2017 год из Приложения 7 (или скачайте их самостоятельно с веб-сайта Astro.com).

## **Контрольные вопросы**

1. Когда Марс вошел в Овен в 2017 году?
2. Когда Венера стала ретроградной в 2017 году?
3. Когда Меркурий вошел в Рыбы в 2017 году?



## Урок 8

# Седьмой дом

До этого урока мы говорили только о втором доме, так что ваши предсказательные возможности были сильно ограничены.

Сегодня мы познакомимся с еще одним домом, седьмым. Подобно второму дому, он имеет довольно компактную область значений, которую легко понять и запомнить, и в астрологическом прогнозировании этот дом также очень важен.

Главная тема седьмого дома – это партнеры.

В наиболее актуальном для большинства людей смысле это – «вторая половинка», муж или жена, или другой человек, с которым вы вместе идете по жизни. Нетрудно убедиться, что седьмой дом приходится на знак, противоположный вашему на зодиакальном круге. Недаром в популярных оценках астрологической совместимости противоположный знак часто называют идеальным партнером и считают прекрасным дополнением.

Но тема седьмого дома шире, чем партнер по браку. Это могут быть и деловые партнеры, но также и конкуренты, и соперники. Недаром одно из традиционных значений для седьмого дома – «открытые враги».

Если вы видите в седьмом доме благодетельную планету, например, Юпитер – вы можете написать в своем прогнозе

о благоприятном развитии событий в партнерских отношениях. Если же вы обнаружите проблемную планету, например, Сатурн (с которым мы познакомимся на следующем занятии), то можно говорить о трудностях во взаимоотношениях, или о проблемах с конкурентами. А может быть, и о том, и о другом.

Еще одно из возможных значений седьмого дома – это любые люди, с которыми мы имеем дело один на один. Например, это может быть врач или психолог, или юрист, или кто-то еще, к кому мы можем пойти на прием или пригласить к себе для проведения консультации.

Давайте попробуем использовать наши знания о седьмом доме, чтобы написать прогноз.

Из планет мы знакомы пока только с Юпитером.

Предположим, Юпитер находится в Весах. Для какого знака Весы являются седьмым домом? Для Овна. Значит, мы напишем долгосрочный прогноз для Овна.

Мы используем один из шаблонов Приложения 2 – тот, где Овен находится в первом доме, – и поместим Юпитер в знак Весы.

Я советую в работе над прогнозом использовать эти шаблоны, поскольку это сделает процесс очень наглядным и понятным. Выясните положение планет по эфемеридам, нанесите его на шаблон, а потом просто описывайте, что видите, используя ваши знания о планетах и домах. В данном случае мы сразу видим, что Юпитер в Весах – это Юпитер в седь-

мом доме для Овна.

Теперь все, что нужно, – это комбинировать ключевые слова для Юпитера и для седьмого дома. В результате мы получим несколько идей, на основании которых останется только написать небольшой осмысленный рассказ.

Например:

*Дорогие Овны, с сентября 2016 года до начала октября 2017 года, когда Юпитер будет находиться в знаке Весов, вас будут ждать важные и благоприятные перемены в партнерских отношениях. Если вы уже нашли свою вторую половинку, ваши отношения станут глубже, осмысленнее и счастливее, в них словно появится новое измерение, станут больше доверия и взаимопонимания. Если же вы пока только в поисках, велика вероятность, что удача улыбнется вам. Обратите особое внимание на людей, приехавших издалека, – иностранцев или представителей другой культуры, или, возможно, щедрых, оптимистичных людей, обладающих значительной житейской мудростью. Этот год будет благоприятен и для взаимоотношений с деловыми партнерами, особенно зарубежными. Их советы и покровительство окажут немаловажную поддержку вашему бизнесу.*

Вы видите, что, как и прежде, я просто комбинировал ключевые слова для Юпитера и для того дома, в котором он находится для данного знака зодиака. Ну а потом я писал фразы, которые имеют смысл и приемлемо читаются. Это все, что требуется для популярного астрологического про-

гнозирования.

Ничего сложного, просто нужно немного практики.  
Теперь ваша очередь.

## **Домашнее задание**

Возьмите ключевые слова для Юпитера, используйте то, что вы знаете о седьмом доме, и напишите, какие благоприятные возможности в этом году ждут тех, у кого Юпитер целый год идет по седьмому дому.

## **Контрольные вопросы**

1. Какие из этих ключевых слов типичны для седьмого дома?

Братья и сестры.

Дети.

Жена или муж.

Родители.

Конкуренты.

Деньги.

2. Какой знак является седьмым домом для Близнецов?


3. Какой знак является седьмым домом для Льва?

## **ПРИМЕРЫ ВЫПОЛНЕНИЯ ДОМАШНЕГО ЗАДАНИЯ**

**Ирина Климова**

Прогноз для знака Овен.

В период с сентября 2016 года по октябрь 2017 года Овнам откроются прекрасные возможности в области партнерских отношений. Их ждет благоприятный период в сфере брака, делового сотрудничества; вероятно заключение новых союзов (личных и деловых), знакомство с важным, авторитетным человеком, возможно, иностранцем, который окажет поддержку и покровительство. Свободные Овны могут встретить свою вторую половину, а состоящие в браке – значительно улучшить отношения в паре, где проявятся такие качества, как щедрость, благодушие и оптимизм. Также этот период благоприятен для решения юридических дел и споров, обращения за помощью или консультацией к авторитетному человеку, профессионалу, например, юристу, психологу.



# Урок 9

## Сатурн

Мы познакомились до сих пор только с одной планетой, Юпитером.

Теперь нас ждет встреча с Сатурном.

Во многих отношениях Сатурн противоположен Юпитеру. Если Юпитер ассоциируется с оптимизмом, то Сатурн – наоборот, с пессимизмом. Если Юпитер – это изобилие, то Сатурн – это нехватка чего-либо и лишения. Если Юпитер – это удача и благоприятные возможности, то Сатурн – это трудности и препятствия.

В традиционной астрологии Юпитер называли Большим Благодетелем, а Сатурн – Большим Вредителем, но не надо воспринимать этот ярлык слишком буквально. Да, уроки Сатурна часто трудны, однако с этой планетой также ассоциируются и многие положительные качества: серьезность, ответственность, дисциплина, организованность, сосредоточенность, концентрация, способность обходиться ограниченным количеством ресурсов.

Сатурн – самая медленная из видимых невооруженным глазом планет, ему требуется почти тридцать лет, чтобы завершить круг по зодиаку. Поэтому в астрологии считается, что все, к чему прикасается Сатурн, замедляется – либо само дело долгое, долгосрочное, либо по какой-то причине оно

затягивается, продвигается очень медленно, либо в нем возникают трудности, препятствия и задержки.

Несложно посчитать, что в каждом из знаков зодиака Сатурн находится примерно два с половиной года. Поэтому в долгосрочном прогнозе мы можем указать ту область жизни, в которой в течение этих двух с половиной лет человека ожидают непростые, серьезные уроки.

Давайте попробуем применить это знание на практике, используя дома, которые нам уже известны.

Для начала нужно выяснить, в каком знаке зодиака Сатурн находится в интересующее нас время, когда он вошел в этот знак и когда его покинет. Я предлагаю вам самостоятельно найти ответы на эти вопросы. Вы уже знаете, где найти эфемериды и как ими пользоваться.

Если заглянуть в эфемериды на 2017 год из Приложения 7, можно убедиться, что на начало года Сатурн находился в знаке Стрельца. И в следующий знак, Козерог, он переходит 20 декабря 2017 года. Чтобы узнать, когда он вошел в Стрелец, нужно пролистать эфемериды предыдущих лет, – это было 18 сентября 2015 года.

Необходимо добавить, что тут есть некоторые нюансы, обусловленные периодами ретроградного движения Сатурна. Так вот, первоначально Сатурн вошел в Стрелец 23 декабря 2014 года, но потом, 15 июня 2015 года он вернулся в знак Скорпиона и только с 18 сентября 2015 года уже окончательно утвердился в Стрельце.

Сейчас мы сосредоточимся на положении Сатурна в Стрельце, и все сказанное будет относиться ко всем тем периодам времени, когда он находился в этом знаке.

Давайте рассмотрим положение Сатурна во втором доме.

Для какого знака зодиака Стрелец будет вторым домом? Правильно, для Скорпиона. Находим нужный шаблон из Приложения 2, тот, где знак Скорпион соответствует первому дому, и в нем ставим символ Сатурна в знак Стрельца. Как и предполагалось, он оказывается во втором доме.

Попробуем написать прогноз для Скорпиона на 2017 год.

Как и прежде, нам надо использовать ключевые слова для Сатурна (в этом вам поможет таблица из Приложения 5), а также ключевые слова для второго дома, затем соединить в своем сознании их так, чтобы получить несколько рабочих идей, и в итоге изложить эти идеи таким образом, чтобы получился связный рассказ.

Ключевые слова для Сатурна:

- ◆ трудности;
- ◆ препятствия;
- ◆ задержки;
- ◆ дисциплина;
- ◆ организованность;
- ◆ серьезность;
- ◆ ответственность.

Ключевые слова для второго дома:

- ◆ деньги;
- ◆ средства;
- ◆ источник дохода;
- ◆ имущество.

Рабочие идеи:

- ◆ трудности с деньгами;
- ◆ задержка в получении средств от обычного источника дохода;
- ◆ ответственное отношение к имуществу.

Прогноз:

*До конца 2017 года у Скорпионов могут возникать трудности с деньгами. Это может быть вызвано проблемами и задержками, связанными с привычными источниками дохода. Возможно, для того, чтобы заработать, придется трудиться дольше и упорнее обычного. В любом случае потребуются серьезность и повышенная ответственность в отношении к имуществу и тем средствам, которыми вы располагаете. Скорее всего, Вселенная просто хочет дать вам урок дисциплины и организованности*

# Конец ознакомительного фрагмента.

Текст предоставлен ООО «ЛитРес».

Прочитайте эту книгу целиком, [купив полную легальную версию](#) на ЛитРес.

Безопасно оплатить книгу можно банковской картой Visa, MasterCard, Maestro, со счета мобильного телефона, с платежного терминала, в салоне МТС или Связной, через PayPal, WebMoney, Яндекс.Деньги, QIWI Кошелек, бонусными картами или другим удобным Вам способом.