

A stylized illustration of a tree with a brown trunk and branches, set against a light yellow background. The tree has several large, colorful leaves in shades of green, yellow, and red. The leaves are scattered around the tree, some appearing to fall. The overall style is simple and graphic.

Лосик Е.Ю.

---

Задания на профилактику  
дисграфии

Найди буквы и прочитай  
СЛОВО

0+

Елена Лосик

**Задания на профилактику  
дисграфии. Найди  
буквы и прочитай слово**

«ЛитРес: Самиздат»

2020

## **Лосик Е. Ю.**

Задания на профилактику дисграфии. Найди буквы и прочитай слово / Е. Ю. Лосик — «ЛитРес: Самиздат», 2020

Задания составлены логопедом-дефектологом для детей с нарушением речи. Выполнение заданий способствует не только профилактике, но и коррекции ошибок на письме и при чтении.

## Содержание

Задание 1. Утка	6
Задание 2. Жук	7
Задание 3. Муха	8
Задание 4. Мука	9
Конец ознакомительного фрагмента.	10

**Елена Лосик**

## **Задания на профилактику дисграфии.**

### **Найди буквы и прочитай слово**

Задания помогут заинтересовать ребенка чтением, помогут ребенку выучить и закрепить образы букв, близких графически, по написанию. Выполнение заданий будет способствовать формированию пространственной ориентировки и развитию графо-моторных навыков. Кроме того, задания направлены на профилактику и коррекцию дисграфии и дислексии.

Методические примечания. Закрашивание элементов букв не должно выходить за контуры букв. Буквы должны быть закрашены разными цветами.

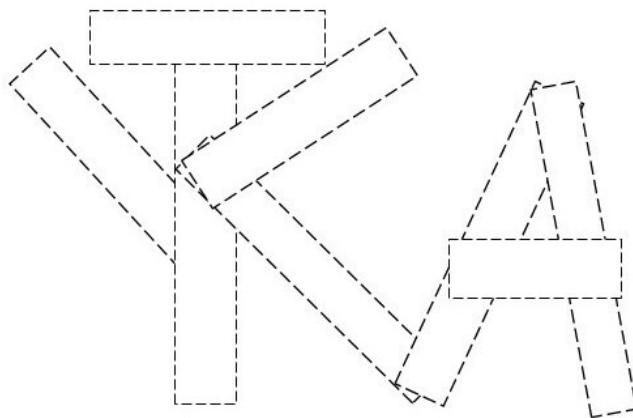

Рекомендовано детям с нарушением речи.

Рекомендовано для занятий при подготовке к школе и для детей младшего школьного возраста.

## Задание 1. Утка

Помоги уточки найти слово. Найди буквы, которые спрятались. Найди и прочитай слово. Обведи пунктирные линии. Раскрась буквы. Посчитай, сколько букв в слове «утка». Посчитай сколько слогов в слове «утка». Раскрась утку.

Цель. Закрепление образа букв. Развитие графо- моторных навыков. Профилактика дисграфии и дислексии.



## Задание 2. Жук

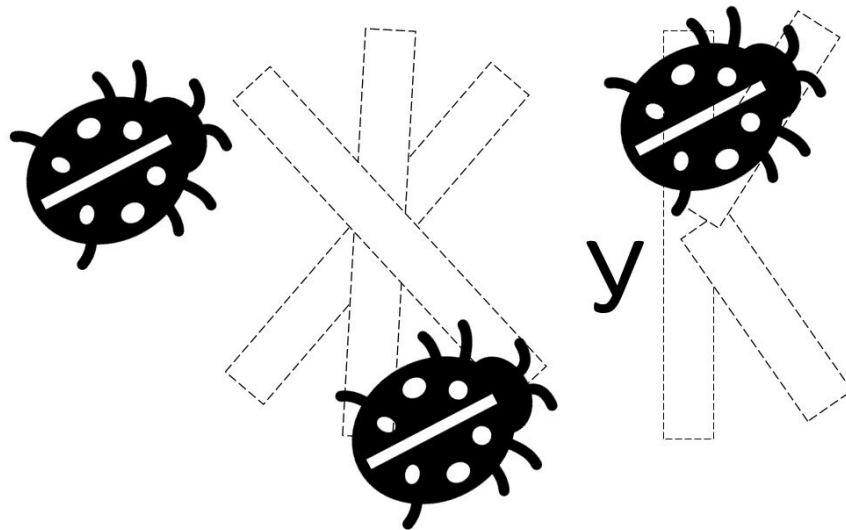
Прилетели жуки и спрятали буквы. Помоги найти буквы и прочитай слово. Назвать каждую букву в слове. Посчитать, сколько в слове букв. На кого похожа буква Ж. Сколько жуков на картинке?

Повторить за педагогом:

Ж похожа на жука и жужжит, жужжит она!

Прочитать слово. Обвести пунктирные линии. Раскрасить буквы разными цветами.

Цель. Закрепление образа букв. Развитие графо- моторных навыков. Профилактика ошибок на письме и при чтении.

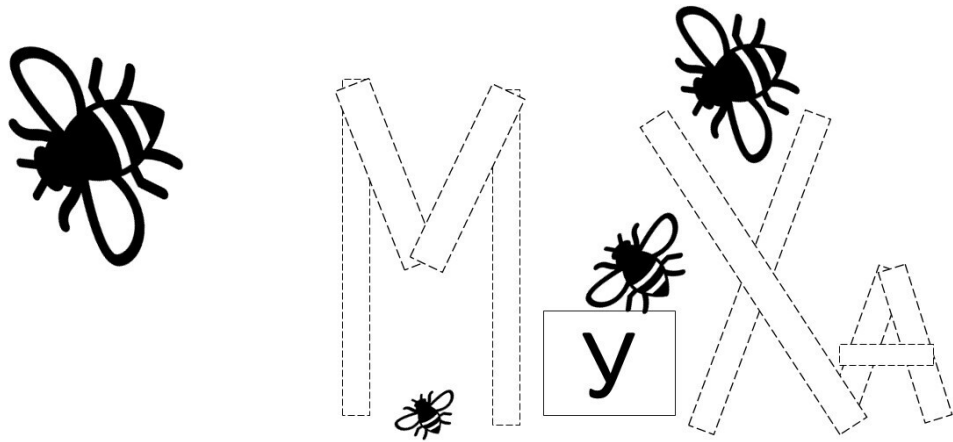


### Задание 3. Муха

Прилетели мухи и спрятали буквы. Помоги найти буквы и прочитай слово. Назвать каждую букву в слове «муха». Посчитать, сколько в слове муха букв. Сколько слогов в слове муха? Сколько мух на картинке? Показать самую большую муху на картинке. Показать самую маленькую муху на картинке.

Прочитать слово. Обвести пунктирные линии. Раскрасить буквы разными цветами.

Цель. Закрепление образа букв. Развитие графо- моторных навыков. Профилактика ошибок на письме и при чтении.



## Задание 4. Мука

Буквы в слове спрятались. Помоги найти буквы и прочитай слово. Назвать каждую букву в слове «мука». Посчитать, сколько в слове «мука» букв. Посчитать сколько в слове «мука» слогов? Прохлопать слово «мука» по слогам. Сколько мешков с мукой на картинке?

Повторить за педагогом: на мельнице мука.

Прочитать слово «мука». Обвести пунктирные линии. Раскрасить буквы разными цветами.

## **Конец ознакомительного фрагмента.**

Текст предоставлен ООО «ЛитРес».

Прочитайте эту книгу целиком, [купив полную легальную версию](#) на ЛитРес.

Безопасно оплатить книгу можно банковской картой Visa, MasterCard, Maestro, со счета мобильного телефона, с платежного терминала, в салоне МТС или Связной, через PayPal, WebMoney, Яндекс.Деньги, QIWI Кошелек, бонусными картами или другим удобным Вам способом.