

ВЕЛИМИРА, БРОНИСЛАВ



БОЛЬШАЯ КНИГА  
РУНИЧЕСКИХ  
ПРАКТИК  
И РАСКЛАДОВ

УПРАВЛЯЙ СВОЕЙ РЕАЛЬНОСТЬЮ:  
ДЕНЬГИ, СЧАСТЬЕ, ЛЮБОВЬ

**Александр Соркин**  
**Велимира**  
**Большая книга рунических**  
**практик и раскладов.**  
**Управляй своей реальностью:**  
**деньги, счастье, любовь**  
**Серия «Высший Разум»**

*[http://www.litres.ru/pages/biblio\\_book/?art=67031700](http://www.litres.ru/pages/biblio_book/?art=67031700)*

*Большая книга рунических практик и раскладов. Управляй своей  
реальностью: деньги, счастье, любовь:  
ISBN 978-5-17-147730-1*

### **Аннотация**

Руны – это древний магический инструмент, открывающий безграничные возможности. С его помощью человек становится обладателем удивительных способностей.

Руническая магия – идеальный инструмент для избавления от негативных программ и установок, эффективные техники и заклинания защитят и уберегут, помогут воздействовать на обстоятельства и людей, научат влиять на настоящее и будущее.

# Содержание

Об авторах	5
Вступление	6
Создание порталов информации в своем сознании	9
Заклинания отдельных рун	10
Архетип руны Фэху	13
Строение руны	16
Постулаты работы	17
Практика	21
Архетип руны Уруз	44
Строение руны	45
Практика	48
Архетип руны Турисаз	59
Строение руны	60
Практика	62
Конец ознакомительного фрагмента.	64

**Велимира, Бронислав**  
**Большая книга**  
**рунических практик и**  
**раскладов. Управляй**  
**своей реальностью:**  
**деньги, счастье, любовь**

© Велимира, 2021

© Бронислав, 2021

© ООО «Издательство АСТ», 2022

# Об авторах

## **Велимира (Галина Горелова)**

Магистр народной медицины, бывший старший преподаватель Школы ДЭИР, Мастер Учитель Рейки, Мастер Кундалини Рейки, Мастер Барака Рейки, Гранд Мастер Рейки Деньги, Магистр Рейки Иггдрасиль, практикующий таролог, рунолог, психолог позитивной психологии, автор серии женских тренингов «Путь Жемчужины».

*Контактные данные:*

e-mail: galinagorelov@mail.ru

Skype: gorelova-deir

<http://magvelimira.ru>

## **Бронислав**

Магистр народной медицины, бывший старший преподаватель Школы ДЭИР, Мастер Учитель Рейки, Мастер Кундалини Рейки, Мастер Барака Рейки, Гранд Мастер Рейки Деньги, Магистр и инструктор Рейки Иггдрасиль, Мастер-инструктор Лесного Рейки, практик по энергоинформационике.

*Контактные данные:*

e-mail: sorkin1@mail.ru

Skype: aleksandr.sorkin1

# Вступление

Что такое руны? Невозможно дать рунам исчерпывающее определение. Руны никогда не были только письменностью, им всегда придавался сакральный смысл. Их называли даром богов. Каждая отдельная руна обладает безграничным запасом энергии и способна создавать и менять нашу реальность. Вместе руны образуют магическую систему – мощный энергетический потенциал.

Руны не являются продуктом человеческого разума, хотя ими можно манипулировать с помощью разума. Их нельзя назвать и обычными буквами алфавита, ведь каждый рунический знак – носитель потенциальной энергии. Это хранилище скрытой активности в природе и в нас. Руны обозначают движение и трансформацию потенциала, который заложен в окружающем мире и в человеке.

Если воздействовать на них разумом, то появляется сила (кинетическая энергия), обеспечивающая любую деятельность или события – энергия переходит в форму.

Взаимодействуя с рунами, человек может изменить энергетический рисунок реальности – будущего, здоровья, отношений, судьбы.

Слово «руна» происходит от старонорвежского «run» – шепот, секрет, или «секрет, поведанный шепотом». Вселенную можно рассмотреть как «галерею шепота», в которой

звук можно передавать куда угодно и от кого угодно. И это может делать подготовленное сознание, а понимание происходит посредством опыта и действия Руны – это процесс, с помощью которого можно раскрыть и изменить потенциал всех вещей и природы. Это дар человечеству из реальности шаманского опыта (опыта Одина – главного бога скандинавского пантеона, отдавшего свой глаз и повисевшего девять дней на ясене Иггдрасиль, чтобы испить из источника мудрости). Они расширяют восприятие и дают возможность слышать не слышимое.

Руны, как символы, архетипы, помогают выйти женскому сознанию на силы и возможности, необходимые для реализации себя и своих замыслов. Руны – это преобразующая сила, меняющая женщину, расширяющая ее возможности, одновременно с этим обучающая и усиливающая ее разум.

Руны – это силы, создающие, описывающие и меняющие все процессы Мира, в том числе и человеческой жизни (здоровье, успех, творчество, любовь и т. д.) Подобно тому, как математика при помощи чисел описывает законы Вселенной, рунами можно не только описывать, но и менять любые ситуации и жизненные процессы, полностью трансформируя реальность человека.

Каждая руна Футарка – это поток определенной частоты, поддающийся программированию. Для активации рунического Потока необходима программа (заклинание), определяющая направление действия этого потока и обеспечиваю-

щая конкретный результат работы рун.

Эта книга расширит и обогатит понимание рун и руническую практику. Она полезна как для мастеров рунического искусства, так и для начинающих рунологов.

Книгу можно рассматривать как пособие для быстрой работы с отдельными архетипами или использовать как проводник в мир рун. Чтобы **ВСЬ** объем информации был воспринят сознанием и превратился в навык, мы предлагаем вам новый способ чтения! Используя его, можно качественно и быстро воспринимать любую информацию.

# Создание порталов информации в своем сознании

Целиком настройтесь на книгу своим вниманием.

Представьте руну Эваз между собой и книгой.

Подумайте о том, что руна Эваз смещает ваше сознание в информационный объем книги. Вы словно переноситесь внутрь ее физического объема. А теперь мысленно руками закройте свои крайние чакры: Муладхару – в промежности и Сахасрару на макушке головы.

Этим действием перекрывается доступ восходящего и нисходящего потоков в сознание и тело. Сознание вынуждено искать какие-то другие источники энергии и начнет само поглощать ту энергию и информацию, которая содержится в объеме этой книги.

Вы почувствуете, как этот поток заполняет ваше сознание и тело.

Выйти из потока и открыть свои крайние чакры можно тогда, когда поток прекратится.

В ваше сознание внедряется информация, и текст книги будет читаться легко. Читаете, словно вспоминаете что-то знакомое. Информация пребывает внутри вас и существует вовне, подобно тому как человек узнает себя в отражении зеркала.

# Заклинания отдельных рун

В германо-скандинавской традиции руны Старшего Футарка разделены на три атта («атт» в переводе – «восемь»):

◆ **первый атт** посвящен Фрейру, богу растительности в скандинавской мифологии, включает восемь рун: **Фэху, Уруз, Турисаз, Анзус, Райдо, Кено, Гебо, Винью,**

◆ **второй атт** посвящен Хеймдаллю, богу-стражу входа в Асгард, включает восемь рун: **Хагалаз, Наутиз, Иса, Джера, Эйваз, Перта, Альгиз, Соулу,**

◆ **третий атт** посвящен Тюру, богу победы и справедливости, включает восемь рун: **Тейваз, Беркана, Эваз, Манназ, Ингуз, Лагуз, Дагаз, Отила.**

Также руны из каждого атта заклинательно соединяются в 8 групп:

◆ Руны Победы, используются для достижения чего-то – **Фэху, Хагалаз, Тейваз,**

◆ Руны Пива (Встречи), вызывают трансовое состояние – **Уруз, Наутиз, Беркана,**

◆ Руны Волшбы, применяются, когда надо быстро что-то изменить – **Турисаз, Иса, Эваз,**



Фэху    Уруз    Туриаз    Анзус    Райдо    Кено    Гебо    Винью  
F        U        Th        A        R        K        G        W



Хагалаз    Наутиз    Иса    Джера    Эйваз    Перта    Альгиз    Соулу  
H        N        I        J        AE        P        Z        S



Тейваз    Беркана    Эваз    Манназ    Лагуз    Ингуз    Дагаз    Отила  
T        B        E        M        L        NG        D        O

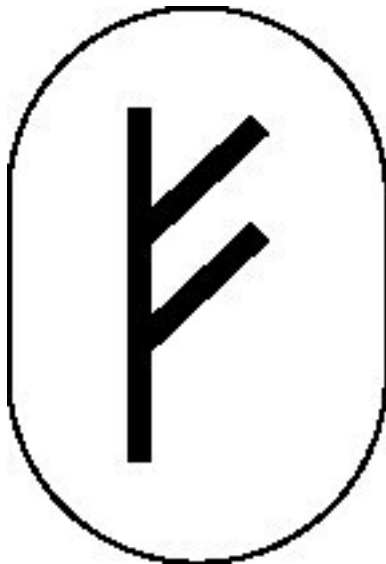
- ◆ Повивальные Руны, помогают при зачатии, беременности и родах – **Анзус, Джера, Манназ,**
- ◆ Руны Прибоя, обеспечивают интуитивное движение вперед – **Райдо, Эйваз, Лагуз,**
- ◆ Целебные Руны, позволяют лечить организм по конкретным проблемам – **Кено, Перта, Ингуз,**
- ◆ Руны Речи, помогают общаться, говорить, привлекать внимание – **Гебо, Альгиз, Дагаз,**
- ◆ Руны Мысли, помогают включиться в информационные потоки – **Винью, Соулу, Отила.**

**Заклинания** – это программа и работа, которую

можно делать в энергиях определенной руны.

Вербальные (словесные) рунические заклинания называются **оговором**. Оговор создается или мысленно, или проговаривается вслух, где четко обозначаются все те действия, которые должны произойти с человеком, с ситуацией, с пространством. Оговор фиксируется закрепляющей руной или рунической формулой.

## Архетип руны Фэху



*Я источник моих потребностей.*

*Я источник моих поставок.*

*Все мои потребности удовлетворяются*

*В каждый момент времени,*

*В каждой точке пространства.*

Руна Фэху связана с богатством и применяется для притяжения материальных благ.

*Архетип руны – это гораздо более глубокое понятие, чем ее «прикладное» значение. Говоря о рунах, мы прежде всего должны иметь в виду энергию и информацию, которую можно черпать в ее частотах. Еще конкретнее: работа, которую можно проделать в ее энергетическом поле.*

Руна Фэху содержит две ипостаси:

- ◆ с одной стороны, она переводится как «скот»,
- ◆ с другой стороны – это «космический огонь».

Также в «Речах Высокого» написано, что **«Фэху – помощь в печалях, заботах и горестях»**.

Фэху – это материальное благополучие как данность, то есть состояние человека, не имеющего материальной озабоченности. Человек самодостаточен и, можно сказать, богат. Скот прежде был символом достатка.

Руна Фэху, как вход в рунический эгрегор, как первая руна Футарка, как рунический толчок, может привлекать все. Она – опорная руна для мира Асгард и закон для мира Альфхейм Древа Иггдрасиль. Фэху может привлекать то, что для человека является богатством, подталкивать к ситуациям, через которые человек получает деньги, но прежде всего она подталкивает к **работе в предназначении человека**. Она, как архетип, может действовать не так, как человек предполагает, если его предположения не лежат в русле его предназначения.

Взаимодействие с магической силой Фэху – это общение

с богами, которые за ней стоят. Фэху – это руна богов-ванов, которые по происхождению древнее богов-асов. Боги-ваны (Ньерд, Фрейр и Фрейя) всегда символизировали благополучие, процветание, обилие, достаток, но также и труд.

Ванхейм – мир труда, определенного стиля мышления, когда человек конкретно видит какую-то задачу. **Богатством надо уметь управлять**, и если человек может это делать, то в дальнейшем ему будет дано еще больше силы и способностей **для многократного приумножения богатства**.

Фэху не раскрывает весь свой потенциал, она просто с каждым разом дает все больше и больше.

Если человек не умеет распоряжаться той силой, которая у него есть, то Фэху заставит его работать для взращивания силы. Для приумножения богатства труд – это основной фактор.

И главное – не материальное богатство, а усиление того потенциала, который есть у человека. Работу с Фэху можно сравнить с толчком судьбы. Руна выстроит ситуацию таким образом, что просто сидеть и ждать счастья не получится – руна заставляет действовать и подталкивает к правильному действию. Дословный перевод названия руны «скот», а скот требует ухода, труда.

**Истинное понимание руны Фэху – это «богатство, приумножение через труд», причем через труд предназначенческий, творческий, активный и постоян-**

**ный. Фэху – это процесс.**

## Строение руны

Руна состоит из ствола и двух ветвей. Ствол обозначает человека, то есть то, что он собой представляет, и пространство, в котором он находится, а две ветви, которые идут к нему, показывают, что энергию или действие ствол притягивает откуда-то как информацию. И эта информация будет влиять на человека:

- ◆ верхняя ветвь – это влияние на сознание,
- ◆ нижняя ветвь – это влияние на эмоции.

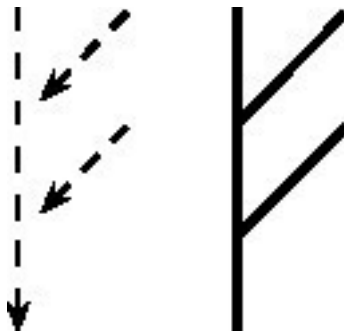
Фэху – это притяжение всего, поэтому, работая с ней, надо знать, **ЧТО** притягивать и **КУДА** притягивать. Руна работает по принципу **«подобное притягивает подобное»**, поэтому внутреннее состояние оператора должно быть гармонично и положительно выстроено, как магнит этого притяжения. Ствол – это состояние **«что я есть, то я и притягиваю»**. Главная преобразовательная функция Фэху заключается в выводе человека на тот уровень, когда «деньги идут к деньгам».

# Постулаты работы

## Постулат 1

Работу с руной Фэху нужно начать с этой выстройки себя. Ее энергии хорошо прокачивают, стимулируют физическое тело и все тонкие планы. Нужно вернуть себе все потерянные в течение жизни энергетические ресурсы. И тогда Фэху может сработать так, что начнут создаваться притягивающие нужное ситуации, связанные с опытом, способностями, предназначением, так что некогда будет сидеть сложа руки. В результате появится богатство, изобилие и проявление результатов на материальном уровне.

Работа с руной Фэху идет в астрально-ментальном плане в отождествлении с руной.



На астральном плане надо найти те ресурсы, которые были утрачены. Во время поиска ветви руны Фэху будут сканировать пространство и притягивать то, что обозначается оператором, как свое: способности, физический ресурс, судьба.

## Постулат 2

Работая с руной Фэху, надо создать защиту. Фэху – одна из сильнейших защитных рун. Руна Фэху предполагает, что человек может заявить о чем-то, нужном ему на каком-то будущем этапе своей жизни: «Это мое». Для «собственности» у человека должна быть сила. Необходимо создать у себя пространство, ограничивающее притязания других людей на свои ресурсы.

Именно Фэху ограничивает личное пространство. Сила притяжения этой руны работает за счет того, что оператор

просто не пускает других в то пространство, которое он обозначил своим. Руна Фэху делает человека немного жестким, ее энергия достаточно специфическая. При активизации архетипа она заставляет оператора трудиться и получать материальные блага за свой труд.

Для того чтобы руна Фэху сработала, пространство надо создать и, при необходимости, менять.

Для притяжения какой-то ситуации действуем так:

- ◆ ситуацию построить у себя в личном пространстве,
- ◆ открыть пространство,
- ◆ притянуть ситуацию руной Фэху,
- ◆ впустить руну в это пространство,
- ◆ закрыть его.

В разные ситуации, в разные объекты, материальные ресурсы можно втягивать Фэху – на любом временном промежутке в будущем, начиная от «здесь» и «сейчас».

С руной Фэху надо работать постоянно, везде, она удерживает нас в руническом эгрегоре. Чем чаще происходит работа с руной Фэху, тем сильнее идет пропись оператора в эгрегоре. С другими рунами Футарка можно работать по надобности.

### Постулат 3

Руну также можно применять:

- ◆ для оздоровления себя,

- ◆ для чистки любого помещения от негатива и превращения его в амулет-накопитель нужного,
- ◆ для оздоровлении духа,
- ◆ для карьерного роста,
- ◆ для укрепления отношений.

## Постулат 4

Магические свойства Фэху можно использовать в амулетах.

## Постулат 5

Руна Фэху притягивает и концентрирует любые энергетические потоки, то есть она способна собирать и направлять в нужное русло силу богов, силу воздействия других рун. Например:

- ◆ для разрушения каких-либо привязок человека – усилит энергию руны Турисаз,
- ◆ для повышения магнетизма и сексуальности, радости – усилит энергию руны Винью,
- ◆ для повышения лидерских качеств – усилит энергию руны Соулу.

## Постулат 6

Также можно направлять посредством Фэху собственные силы оператора на определенный процесс (например, послать какому-то человеку для выздоровления).

## Практика

### Вхождение в архетип руны Фэху

Нахождение локуса архетипа руны:

- ◆ закрыть глаза,
- ◆ вспомнить образ руны Фэху (f),
- ◆ отследить область энергетического переизбытка во внутреннем пространстве сознания, сместить туда свое внимание.

### Включение в поток руны Фэху

Активировать руну Фэху (f) как архетип:

- ◆ сосредоточить внимание на локусе руны,
- ◆ вызвать ее образ,
- ◆ увеличить образ руны на весь объем сознания, почув-

ствовать напряжению между собой и образом руны,

◆ войти в образ руны, как в портал.

**Оговор-настройка:** «Руна Фэху, я тебя знаю, *узнай меня. Я – это ты, а ты – это я*».

## **Формирование ресурсного пространства – возврат потерянных ресурсов через руну Фэху**

Подготовка:

а) закрыть глаза и сосредоточиться на своих образах, мыслях и эмоциях, создавая ощущение «*Кто я есть*»:

– *что я чувствую?*

– *что я думаю?*

– *что у меня есть материального?*

– *что из этого действительно мое?*

– *что у меня есть нематериального?*

– *в чем я действительно нуждаюсь?*

б) открыть глаза и записать ответы на листе бумаги, создать общее ощущение себя.

## **Формирование ресурсного пространства вокруг себя в астральном плане.**

◆ Закрыть глаза и представить вокруг себя угольно-черное пространство.

◆ Активировать руну Фэху (f) как архетип.

◆ Представить образ руны, отождествиться со стволом.

**Оговор-намерение:** «*Я есть Фэху*».

◆ Почувствовать энергетический потенциал ствола из ощущения ответов на вопросы.

◆ Направить ветви руны в разные стороны света, настраиваясь на свои способности (первый ресурс),

**Заклинание:** «*Мои способности*».

◆ Начать притягивать через ветви в ствол все, что резонирует с этим (образы, энергии).

◆ Сформировать пространство вокруг себя, как кокон, впуская в него все эти энергии.

◆ Снова направить ветви руны в разные стороны света, настраиваясь на потерянный физический ресурс – силы, желания, активность (второй ресурс).

**Заклинание:** «*Мой физический ресурс*».

◆ Начать притягивать через ветви в ствол все, что резонирует с этим, наполняя кокон.

◆ Снова направить ветви руны в разные стороны света, настраиваясь на ресурс своей судьбы (третий ресурс).

**Заклинание:** «*Моя судьба*».

◆ Начать притягивать через ветви в ствол все, что резонирует с этим (образы, энергии), наполняя кокон.

Этот ресурс притягивается с трех миров – подземного (сила рода), мира людей (необходимые ситуации, поддержка, материальные блага) и верхнего (все божественные качества, которые резонируют с оператором). Все три ресурса наполняют астральное тело оператора.

## Создание пространства защиты Фэху

Перед созданием пространства защиты надо убедиться в целостности своего кокона, что все тонкие тела не деформированы и хорошо работают.

◆ Активировать руну Фэху (f).

◆ Начать просматривать структуру своего кокона: область солнечного сплетения, верх тела, низ тела, справа, слева, задняя часть.

◆ Если где-то появляется ощущение вмятины, начинаем еще больше усиливать энергию Фэху гальдором «фэй» и ладонью выдавливать в этом месте кокон вперед.

*Гальдор «фэй» пропевается как жесткий звук «фэ-э-э-э-эй», тянется и повторяется много раз, пока не возникнет ощущение потока энергии.*

◆ Усилить поток руны гальдором «фэй» и прокачать все чакры сверху вниз, начиная от Сахасары.

◆ Вниманием немного расширить кокон до радиуса 2 метра.

### **Формирование пространства защиты в коконе.**

а) Отождествиться со стволем руны.

**Оговор-намерение:** «Я есть Фэху».

б) Вращать стволем по часовой стрелке, описывая ветвями круг по границе кокона. При желании эту границу можно

расширить.

Фэху дает тотальную защиту для всего кокона, при условии что перед этим было выстроено ресурсное пространство.

## **Изменение пространства защиты Фэху**

- ◆ Активировать руну Фэху (f), отождествиться со стволем руны.
- ◆ Почувствовать пространство своего кокона, расширить это пространство ветвями руны до размера квартиры.
- ◆ Вызвать там какой-нибудь образ, например цветущей яблони, с ощущениями по всем пяти органам чувств.
- ◆ Отследить изменение ощущений в этом пространстве.
- ◆ Приоткрыть пространство и ввести туда образ кого-нибудь из близких людей (супруга, родителей, детей, внуков).
- ◆ Отследить, как меняется этот человек и свое отношение к этому человеку.

В пространство Фэху можно вводить нужные образы ситуаций, предметов, людей. Образы должны быть максимально комфортны.

## **Притяжение нужных ситуаций руной Фэху**

Пространство руны резонирует с внешним миром. Для то-

го чтобы его поддерживать, понадобится ресурс этого внешнего мира. И Фэху создает необходимые условия.

Нужная ситуация в будущем становится непроявленным настоящим.

### **Алгоритм притяжения нужных ситуаций.**

◆ Выбрать конкретную ситуацию по улучшению своего материального положения, которую нужно притянуть.

◆ Активировать руну Фэху (f) как архетип. Отождествиться со стволем руны.

**Оговор-намерение 1:** *«Я есть Фэху. Я источник удовлетворения моих потребностей в каждый момент времени, в каждой точке пространства».*

◆ Почувствовать пространство своего кокона, где есть ресурс.

◆ Вспомнить нужную ситуацию, глядя на нее сверху вниз из кокона – как она развивается.

**Намерение:** *«Это мое!»*

◆ Притянуть эту ситуацию в кокон, в нужном варианте ее развития.

**Оговор-намерение 2:** *«Фэху, ты притягиваешь нужных мне людей и нужные события, для того чтобы... Мой доход... Да будет так и так будет!»*

◆ Почувствовать, как ситуация становится частью кокона.

◆ Открыть глаза.

## Поиск нужного для себя ресурса через руну Фэху

Также архетип Фэху можно настроить на поиск того, что нужно оператору **здесь и сейчас**.

◆ Активировать руну Фэху (f) как архетип. Отождествиться со стволем руны.

**Оговор-намерение 1:** *«Я есть Фэху».*

**Оговор-намерение 2:** *«Руна Фэху, покажи мне мою удачу, притяни ее, покажи мне, в чем выражается моя удача».*

**Оговор-намерение 3:** *«Руна Фэху, притяни ко мне нужных людей и покажи, в чем их потребность».*

**Оговор-намерение 4:** *«Руна Фэху, притяни ко мне мои деньги, покажи мне их».*

(Далее работает архетип, который начинает давать информацию.)

◆ Почувствовать пространство своего кокона, где есть ресурс.

**Оговор-намерение 5:** *«Руна Фэху, приноси мне деньги и удачу, создавая нужные ситуации для меня, чтобы я их получал. Приводи нужных людей ко мне, чтобы они приносили мне деньги и удачу».*

◆ Постройка временной тенденции. Мысленно перенестись на месяц вперед, на два месяца вперед, и т. д.

**Оговор-намерение 6:** *«Я есть Фэху, Фэху есть я. Руна Фэху, через месяц приноси мне деньги и удачу».*

Построить эти шаги, как тенденцию, на полгода вперед по месяцам, затем еще на полгода. Потом можно обозначить конкретные суммы денег. Эта работа периодическая, ее надо проводить 21 день подряд для закрепления.

## **Применение руны Фэху в аспекте оздоровления и чистки**

В аспекте оздоровления руна Фэху дает самодостаточность, эмоциональную устойчивость, физическую крепость, энергонасыщенность, проявленность. Если человек неправильно проводит руну или вообще не проводит ее, то у него неизбежны проблемы с деньгами, недостижимость целей, постоянные депрессии, усталость, потеря мотивации.

Руна Фэху хорошо сочетается с энергией Стихий. Причем она не просто притягивает стихийную энергию, а уплотняет энергетику человека, может уплотнить любой орган или энергетику органа, очистить орган, а также место жительства от негативной энергетики, оздоровить дух. С помощью Фэху можно просматривать энергетику любых помещений и превращать их в шкатулку изобилия. Помещение становится амулетом, энергия Фэху там стабильно фиксируется и начинает работать на притяжение денег, клиентов и т. д.

## *Выравнивание кокона*

◆ Активировать руну Фэху (f) как архетип. Отождествиться со стволем руны.

**Оговор-намерение 1:** *«Я есть Фэху. Фэху есть я».*

◆ Через руну Фэху настроиться на свой кокон и очертить ветвями руны, как циркулем, границу кокона.

Если есть проблемы в коконе (дыры, вмятины), то Фэху их покажет в ощущениях.

**Оговор-намерение 2:** *«Руна Фэху притягивает ко мне энергию для уплотнения моего кокона. Руна Фэху делает мое поле плотным, сильным, защищенным».*

## *Наполнение энергией Стихий*

◆ Представить пламя свечи, настроиться на него – Стихия Огня.

**Оговор-намерение 1:** *«Руна Фэху притягивает ко мне энергию Стихии Огня. Посредством руны Фэху я наполняюсь энергией Стихии Огня».*

◆ Настроиться на Стихию Воздуха.

**Оговор-намерение 2:** *«Руна Фэху притягивает ко мне энергию Стихии Воздуха. Посредством руны Фэху я наполняюсь энергией Стихии Воздуха».*

◆ Настроиться на какой-то водоем, Стихия Воды.

**Оговор-намерение 3:** *«Руна Фэху притягивает ко мне энергию Стихии Воды. Посредством руны Фэху я наполняюсь энергией Стихии Воды».*

◆ Настроиться на кристалл, Стихия Земли.

**Оговор-намерение 4:** *«Руна Фэху притягивает ко мне энергию Стихии Земли. Посредством руны Фэху я наполняюсь энергией Стихии Земли».*

◆ Расчетверить образ руны Фэху так, чтобы ее ветви из одного ствола (физического тела) были направлены на четыре стороны.

**Оговор-намерение 5:** *«Руна Фэху притягивает в ствол – в мое физическое тело, все четыре Стихии одновременно».*

◆ Снова собрать четыре образа руны Фэху в один.

◆ Настроиться на Стихию Жизни – Тело Животных (кровь – красный цвет).

**Оговор-намерение 6:** *«Руна Фэху притягивает ко мне силу животного мира. Я наполняюсь силой животных посредством руны Фэху».*

◆ Настроиться на Стихию Жизни – Тело Растений (зеленый цвет).

**Оговор-намерение 7:** *«Руна Фэху притягивает ко мне силу и энергию растительного мира. Я наполняюсь силой и энергией растений через руны Фэху».*

Руна Фэху также может притягивать нужное количество необходимой энергии в любую ситуацию, которая этого требует. Руна может выявить проблемные места у любого человека, если наложить ее образ на образ этого человека.

*Диагностика, очистка и наполнение пространства помещения нужной энергией*

◆ Настроиться на помещение так, чтобы вниманием охватить весь его объем.

◆ В помещении мысленно представить большую руну Фэ-ху.

◆ Она начинает сканировать помещение, диагностируя его. Надо посмотреть, куда она разворачивается ветвями, то есть какое место в помещении больше притягивает; где чувствуются энергетические провалы, то есть куда руна не поворачивается (при нормальной энергетике руна Фэ-ху крутится равномерно).

◆ Создание амулета на притяжение в помещение энергии благополучия: нарисовать основу (план помещения) на листе бумаги, написать адрес; открыть основу восходящим потоком, почувствовать обратную связь с ней; настроиться на ощущение помещения и на всех, кто в помещении находится.

◆ Активировать образ руны Фэ-ху, отождествиться со стволом руны.

### **Оговор-намерение:**

*«Руна Фэ-ху, ты наполняешь это пространство энергией, необходимой для гармонии, благополучия и процветания людей, живущих в этом помещении. Ты устраняешь всю негативную энергетiku в этом помещении. Энергия в виде денег, удачи, благополучия постоянно течет в это помещение».*

◆ Начать жирно прорисовывать руна Фэ-ху на плане помещения, оговаривая эту прорисовку:

*«Руна Фэху, ты притягиваешь денежную энергию, энергию благополучия, удачу на эту территорию по адресу... Люди, проживающие на этой территории, получают деньги, удачу, благополучие. Руна Фэху работает на территории по адресу... для привлечения денег, удачи, благополучия, без вреда для здоровья и имущества всех, кто проживает на этой территории. Да будет так и так будет!»*

Время прорисовки руны равно времени произнесения оговора. Лист с амулетом надо вставить в рамку и повесить в помещении. В случае переезда из помещения амулет сжигается.

### *Оздоровление духа*

Человек надломленный, с больным духом, ничего позитивного притянуть к себе не сможет. Процесс оздоровление духа состоит из:

◆ благодарности за достигнутое. Процесс благодарности обоюден, то есть, например, благодарность за деньги притягивает деньги, за которые благодарят. Для того чтобы что-то получить, надо за это поблагодарить;

◆ отречения от мотовства, от бесцельной траты притянутых средств, когда деньги приходят, но человек не может их сохранить. Это говорит о том, что в сознании есть энергетическая утечка, программа, которая заставляет сливать тот достаток, который человек получил. Когда включается эта программа, руна Фэху сразу же прекращает свою работу по притягиванию средств;

◆ ощутить у себя чувство благодарности Вселенной за жизнь, за достигнутое в этой жизни;

◆ мысленно представить образ руны Фэху (f), отождествиться со стволом руны.

**Оговор-намерение 1:** *«Руна Фэху наполняет меня энергией благодарности. Я благодарю Вселенную за то, что я получил(а), и за то, что я получаю. Благодарю за деньги».*

◆ Вспомнить ситуацию мотовства – бессмысленных, непроизводительных трат денег.

◆ Почувствовать эту программу у себя как какую-то путаную структуру.

◆ Активировать руну Турисаз.

**Оговор-намерение 2:** *«Руна Турисаз отсекает от меня программу мотовства».*

Примечание. Можно создать образ больших астральных ножниц и ими отрезать эту программу.

◆ Снова активировать руну Фэху (f) и отождествиться со стволом руны. Наполнить себя через руну Фэху энергией денег, благополучия, гармонии, удачи.

## **Применение руны Фэху в аспекте карьеры**

С помощью руны Фэху можно притянуть к себе карьерный рост, повышение, расширение возможностей с точки зрения материального достатка.

◆ Активировать руну Фэху (f). Отождествиться со ство-

лом руны.

◆ Настроиться на ситуацию предполагаемого карьерного или профессионального роста.

При правильном выборе ситуации, если там есть реальный рост материального благополучия, ветви руны разворачиваются в сторону этой ситуации. Если роста нет и руна остается статичной, то возможен провал по деньгам.

**Оговор-намерение:** *«Руна Фэху притягивает ко мне... Я посредством Фэху становлюсь..., получаю доход в сумме...».*

При правильном выборе ситуации пойдет мощный поток энергии в тело.

Таким образом, можно тестировать разные ситуации на предмет роста материального благополучия как для себя, так и для других людей.

## **Применение руны Фэху в аспекте отношений**

В аспекте отношений между мужчиной и женщиной в энергиях Фэху любовь рассматривается как обладание партнером («мое»). Если нужно достичь возвышенных отношений, то к Фэху добавляются другие руны.

◆ Активировать руну Фэху (f) как архетип. Отождествиться со стволем руны.

◆ Настроиться на человека, которого нужно притянуть к

себе. Идет сканирование этого человека ветвями руны Фэху на предмет его притяжения.

**Оговор-намерение:** *«Руна Фэху притягивает ко мне (имя) в качестве...».*

◆ Для усиления процесса можно добавить руны Анзус (a), Гебо (g).

## **Применение руны Фэху для притягивания энергии других рун**

◆ Активировать руну Фэху (f) как архетип. Отождествиться со стволем руны.

◆ Настроиться на образ руны Винью (V).

**Оговор-намерение 1:** *«Руна Фэху притягивает ко мне энергию и силу руны Винью. Эта сила руны Винью придаст мне радость, сексуальность, магнетизм. Руна Винью – моя».*

Руна Винью становится «своей».

◆ Настроиться на образ руны Соулу (s).

**Оговор-намерение 2:** *«Руна Фэху притягивает ко мне энергию и силу руны Соулу. Эта сила руны Соулу придает мне качества лидера и удачу. Руна Соулу – моя».*

Руна Соулу становится «своей».

◆ Настроиться на каналы богов-ванов: закрыть глаза, вспомнить имена богов Фрейи и Фрейра.

◆ Отследить область смещения внимания во внутреннем

пространстве, порождающую этот образ.

◆ Накачать эту область с образом энергией восходящего потока.

**Оговор-намерение 3:** *«Руна Фэху притягивает ко мне энергию и силу богини Фрейи и бога Фрейра».*

## **Применение руны Фэху для перенаправления энергии**

Это можно использовать как для образа ситуации, так и для образа человека. Надо заранее продумать, на что и с какой целью направляется энергия.

### **Направление энергии.**

◆ Активировать руну Фэху (f) как архетип.

◆ Наложить образ руны Фэху на картинку ситуации или на образ человека.

**Оговор-намерение 1:** *«Руна Фэху направляет мою силу на (имя человека) для...».*

Чем больше энергии отдается, тем сильнее становится пропускная способность сознания и тела оператора к энергии.

### **Прием энергии.**

◆ Активировать руну Фэху (f) как архетип. Отождествиться со стволем руны.

**Оговор-намерение 2:** *«Руна Фэху притягивает ко мне силу всех рун Старшего Футарка».*

Идет восполнение энергозапаса у оператора в большом объеме.

Время восполнения – 12 минут.

## **Создание амулета «Материальное благополучие» на основе руны Фэху**

Амулет создается на «триадном» заклинании из трех рун Фэху.

Каждая руна в амулете несет определенную смысловую нагрузку:

- ◆ первая руна: притяжение желаемого социального положения,
- ◆ вторая руна: необходимая база для этого, привлечение и концентрация всех энергий,
- ◆ третья руна: вместе с первой руной дает направление действия (что надо делать), желаемый результат.



Энергия и сила направляется на преобразование обсто-

ательств, внешних ситуаций, и создается возможность действовать в выбранном направлении. Возникает эффект материального благополучия.

*Подготовка материальной основы и сознания для создания амулета*

◆ Подготовить основу для амулета – свою распечатанную на принтере фотографию.

◆ Активировать руну Фэху (f). Отождествиться со стволем руны.

**Оговор-намерение:** *«Руна Фэху притягивает деньги».*

◆ Притянуть и вызвать образ наибольшей купюры валюты своей страны, ощутить ее энергию.

◆ Убрать образ руны Фэху и отпустить образ купюры.

◆ Снова вызвать образ руны Фэху в сознании.

◆ Притянуть через Фэху и вызвать образ десяти таких купюр, мысленно пересчитать их.

◆ Зарядить эти купюры через Фэху своей энергией, чтобы деньги множились, почувствовать, как эта денежная масса тяжелеет.

◆ Убрать образ руны Фэху и отпустить образы этих купюр, они исчезают.

◆ Снова вызвать образ руны Фэху в сознании.

◆ Притянуть через Фэху и вызвать образ ста таких купюр, мысленно пересчитать их.

◆ Зарядить эти купюры через Фэху своей энергией, чтобы деньги продолжали умножаться, почувствовать, как эта

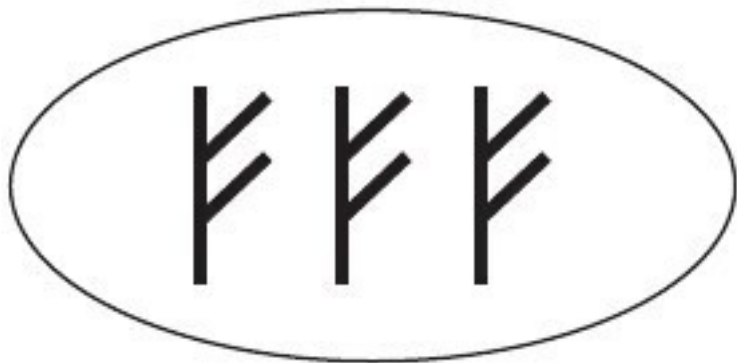
денежная масса еще больше тяжелеет.

◆ Убрать образ руны Фэху и отпустить образы этих купюр, они исчезают.

◆ Снова вызвать образ руны Фэху в сознании.

◆ Притянуть через Фэху и вызвать образ тысячи таких купюр.

◆ Как только появится ощущение прибывающей энергии, открыть глаза и, сохраняя состояние, начать создавать амулет.



*Создание амулета на фотографии*

◆ Начать прорисовывать центральную руны Фэху на фотографии над головой.

**Оговор-намерение 1:** *«Руна Фэху, ты привлекаешь и концентрируешь мои творческие способности, мою личную*

силу, энергию рун и энергию удачи».

◆ Начать прорисовывать левую руну Фэху.

**Оговор-намерение 2:** «Руна Фэху, ты даешь полную реализацию моих возможностей, способностей в карьере. Ты притягиваешь для меня нужное дело, нужное место...».

◆ Начать прорисовывать правую руну Фэху.

**Оговор-намерение 3:** «Руна Фэху, ты даешь мне необходимый результат. Мой достаток растет. Ежедневно Фэху притягивает мне деньги, удачу. Мой доход постоянно растет, потому что расту я (оговорить сумму планируемого дохода).

◆ Продолжить прочерчивать все три руны.

**Оговор-намерение 4:** «Эта руническая формула создаст все необходимые условия для моей реализации, для реализации моей силы, творческих способностей. Эта формула позволяет мне, используя мою силу, мои способности, энергию удачи, наращивать мой доход, привлекать деньги, нужные обстоятельства, удачу и нужных людей. Эта руническая формула работает без вреда для меня и моих близких, моего имущества. Эта руническая формула работает до тех пор, пока основа, на которой руны начерчены, будет сожжена. Эта формула создана мной (имя), прописана мной (имя). Да будет так и так будет!»

Создание амулета на денежной купюре



Используется формула **«Успех и благосостояние»**, где:

Соулу – поток удачи для притяжения денег,

Отила – денежный эгрегор, из которого притягиваются деньги,

Винью – успех, благополучие, радость от этого процесса.

◆ Формула рисуется на купюре небольшого достоинства (на лицевой стороне, где цифры).

◆ Далее надо направить на купюру энергию из Аджны-чакры (представляя в районе третьего глаза стрелочку, направленную вперед, и проникая мысленно с этим потоком энергии в пространство купюры), почувствовать себя в этом пространстве: «Я – есть эта купюра».

◆ Начать прочерчивать руну Фэху.

**Оговор-намерение 1:** *«Руна Фэху притягивает деньги. Деньги идут к деньгам».*

Впустить энергию в купюру.

**Оговор-намерение 2:** *«Руна Фэху притягивает энергию руны Соулу».*

◆ Начать прочерчивать руну Соулу.

**Оговор-намерение 3:** *«Руна Соулу – это удача. Фэху*

*притягивает удачу. Соулу – ты удача».*

Купюра наполняется энергией Соулу.

**Оговор-намерение 4:** *«Руна Фэху притягивает энергию из денежного эгрегора».*

◆ Начать прочерчивать руну Отила.

**Оговор-намерение 5:** *«Руна Отила – это эгрегор денег. Фэху создает связь с эгрегором денег. Фэху притягивает деньги из денежного эгрегора. Денежный эгрегор Отила – это банки, монетные дворы, биржи, города, страны, сообщества людей».*

Купюра наполняется энергией Отила.

**Оговор-намерение 6:** *«Руна Фэху притягивает энергию руны Винью».*

◆ Начать прочерчивать руну Винью.

**Оговор-намерение 7:** *«Руна Винью – это радость. Деньги приносят радость и удовольствие. Винью притягивает радость и удовольствие. Фэху притягивает Винью».*

Купюра наполняется энергией Винью.

**Оговор-намерение 8:** *«Эта руническая формула „Успех и благосостояние“ приносит деньги в мою жизнь, удачу в мою жизнь, нужных людей в мою жизнь и радость от всего этого».*

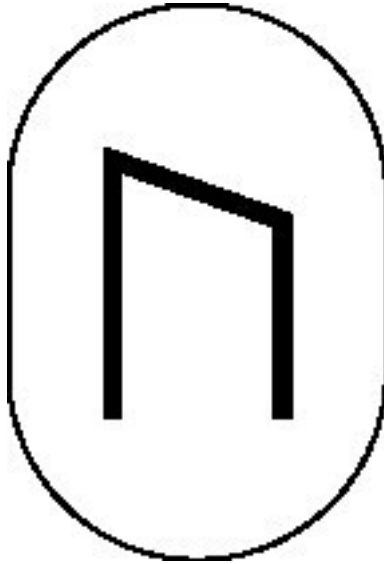
*Эта руническая формула активизируется моим дыханием, работает без вреда для меня и моих близких, моего здоровья и моего имущества. Эта руническая формула процветания, успеха, благосостояния работает до тех пор, пока основа,*

*на которой руны начерчены, не будет сожжена. Это говорю я (имя). Да будет так и так будет!»*

◆ Прихлопнуть купюру левой рукой.

◆ Подержать купюру вниманием 5 минут.

# Архетип руны Уруз



*Животные силы пробуждаются во мне.  
Я – Аурах. Я чувствую мощный поток энергии.  
Мое тело превращается в сгусток энергии.*

Есть предположение, что руна Уруз является графическим символом дикого, ныне вымершего быка – аураха. Он был животным-кормильцем для народов Северной Европы до XVII века.

Архетипические свойства этой руны ассоциируются с

огромной необузданной, ненаправленной, дикой животной силой. Дикая сила нуждается в правильном направлении, чтобы совершить полезную работу.

Руна Уруз соединяет миры Альфхейм и Муспельхейм Древа Иггдрасиль.

Сама по себе руна Уруз (u) – это воплощение «космического огня» Фэху. Она работает только при условии умения включаться в канал руны Фэху.

## Строение руны



Руна состоит из двух стволов и ветви – проекции в будущее. Везде, где есть два вертикальных ствола, можно говорить о воздействии одного объекта на другой (например, шеф и подчиненные), то есть стимуляция другого объекта на выполнение каких-то действий.

Здесь:

◆ длинный ствол обозначает себя или человека, с кото-

рым идет работа,

◆ короткий ствол обозначает объект воздействия: пространство, ситуацию или человека,

◆ ветвь между ними – это поток сознания, который накрывает этот объект.

Идет закладка информации в себя, или в человека (как он должен действовать), или в ситуацию (какой она должна быть).

Уруз можно использовать:

◆ в целительстве – через Уруз можно наполнять чакры и органы любым качеством. Здесь руна выступает как проводник любой энергии и качества;

◆ в активной защите при нападении;

◆ в создании новых ситуаций для чего-то;

◆ в сфере управления – можно через солнечное сплетение передавать людям различные свойства, качества, программы (чтобы человек что-то захотел сделать);

◆ в сексуальных отношениях.

Есть разные способы работы с руной по ситуациям:

◆ выбрасывание руны вперед,

◆ назначение качеств через Уруз (таким образом, создавать тренд в будущее).

Через Уруз можно работать с образами будущего и себя, с заговорами (особенно с теми, которые уже существуют в коллективном бессознательном).

Через руны Уруз наполняют себя или другого человека

энергией любой руны, отождествляя эту руну с длинным стволем руны Уруз, а с коротким – себя.

Руна Уруз – проводник «космического огня» руны ФЭху.

Если прописывать какому-то человеку руну Уруз по фото, как амулет, то надо учитывать, что срок действия руны не больше года. Затем нужна перезарядка.

*Для усиления потока руны можно использовать мудру руны и гальдор руны. Согнуть указательный, средний и безымянный пальцы, а большой палец и мизинец выпрямить. Большой палец прижат к указательному и держится параллельно мизинцу. Положить руку на живот таким образом, чтобы запястье лежало на солнечном сплетении, а пальцы смотрели вниз. Поверх правой руки положить левую руку. Произносится гальдор «ЮСС» (в ударной форме).*



# Практика

## Вхождение в архетип руны Уруз

### *Нахождение локуса архетипа руны:*

- ◆ закрыть глаза,
- ◆ вспомнить образ руны Уруз (u),
- ◆ отследить область энергетического переизбытка во внутреннем пространстве сознания, сместить туда свое внимание.

### *Вход в рунический эгрегор и в поток руны Уруз.*

1. Активировать руну Фэху (f) как архетип:
  - ◆ сосредоточить внимание на локусе руны,
  - ◆ вызвать ее образ,
  - ◆ войти в образ руны, как в портал.
2. Отождествиться со стволом руны, ветви направлены в будущее.

**Намерение:** *«Я проявляюсь в будущем, оно придет ко мне, и я приду в будущее».*

3. Очертить руной, как циркулем, пространство вокруг себя как объекта.

Связь с будущим формирует плотное, стабильное пространство вокруг физического тела.

4. Активировать руну Уруз (u) как архетип:

◆ сосредоточить внимание на локусе руны,

◆ вызвать ее образ,

◆ увеличить образ руны на весь объем сознания, почувствовать напряжение между собой и образом руны,

◆ войти в образ руны, как в портал.

**Оговор-настройка:** «Руна Уруз, я тебя знаю, *узнай меня. Я – это ты, а ты – это я*».

5. Отождествиться с коротким стволом руны, длинный ствол – «космический огонь» Фэху.

Наполнить себя энергией «космического огня».

## Руна Уруз в целительстве

### *Наполнение себя энергией.*

◆ Представить свой образ перед собой, повернутый спиной.

◆ Активировать руну Уруз (u) как проводник «космического огня».

◆ Сканировать свой образ сверху вниз на предмет определения зон нехватки и переизбытка энергии в своем физическом и эфирном теле.

◆ Мысленно встроить короткий ствол руны в образ, в то место, где энергии мало, длинный ствол – «космический огонь» Фэху.

◆ Закачать по ветви энергию «космического огня» в свой

образ, заполняя все пустоты, все органы, до ощущения того, что свой образ начинает быть очень плотным и однородно сиять.

**Оговор-намерение:** *«Руна Уруз закачивает меня энергией „космического огня“».*

С точки зрения быстрого воздействия, этот процесс является лучшей «скорой помощью». Аналогично можно работать с другим человеком, как очно, так и по фото.

### ***Цветовая модуляция чакр.***

1. Проработка чакр идет снизу вверх, красным цветом, энергией Земли. Во время проработки можно посмотреть, в какой чакре есть нехватка энергии. Модуляция дает состояние наполненности, усиление энергопотенциала, открывает возможность работы с другими людьми и различными ситуациями.

◆ Активировать руну Уруз (u).

◆ Мысленно встроить короткий ствол руны в Муладхару-чакру, левый ствол – в красный цвет.

**Оговор-намерение 1:** *«Руна Уруз наполняет мою Муладхару красным цветом».*

Усиливается физическое тело.

◆ Мысленно встроить короткий ствол руны в Свадхистану-чакру, левый ствол – в красный цвет.

**Оговор-намерение 2:** *«Руна Уруз наполняет мою Свадхистану красным цветом».*

Идет активизация половых органов.

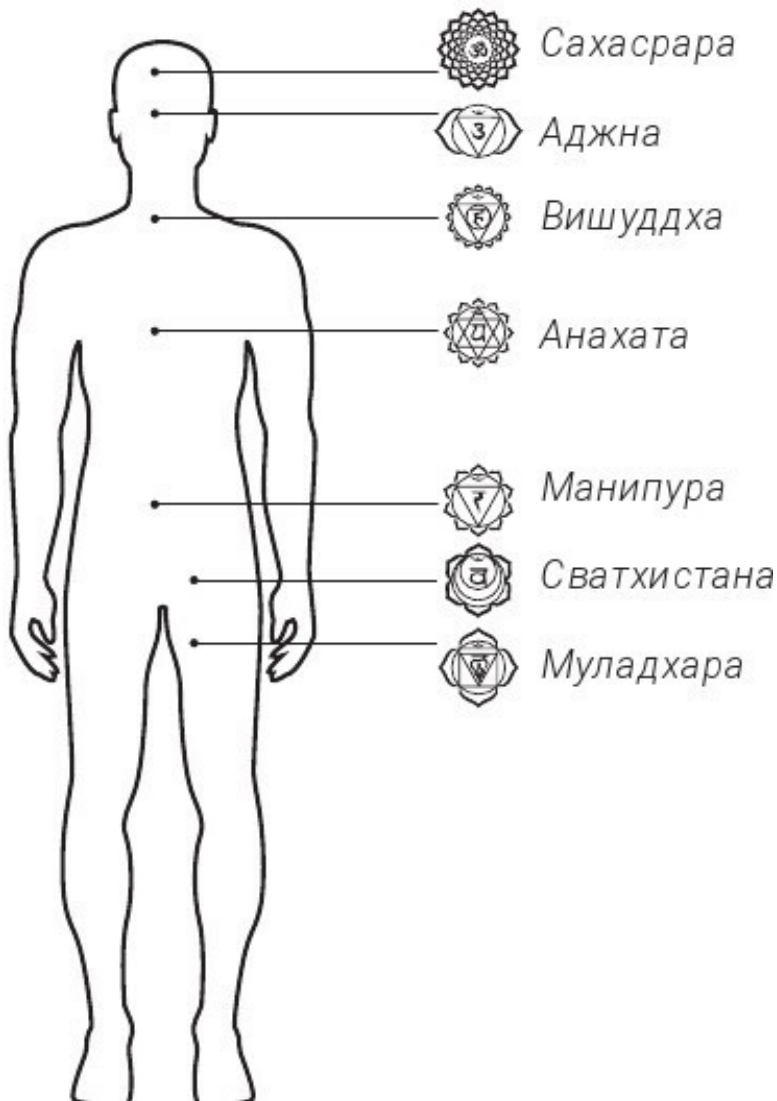
◆ Мысленно встроить короткий ствол руны в Манипу-ру-чакру, левый ствол – в красный цвет.

**Оговор-намерение 3:** *«Руна Уруз наполняет мою Манипуру красным цветом».*

Усиливается состояние активности и желания действовать.

◆ Мысленно встроить короткий ствол руны в Анахату-чакру, левый ствол – в красный цвет.

**Оговор-намерение 4:** *«Руна Уруз наполняет мою Анахату красным цветом».*



◆ Мысленно встроить короткий ствол руны в Вишудху-чакру, левый ствол – в красный цвет.

**Оговор-намерение 5:** *«Руна Уруз наполняет мою Вишудху красным цветом».*

◆ Мысленно встроить короткий ствол руны в Аджну-чакру, левый ствол – в красный цвет.

**Оговор-намерение 6:** *«Руна Уруз наполняет мою Аджну красным цветом».*

◆ Мысленно встроить короткий ствол руны в Сахасрару-чакру, левый ствол – в красный цвет.

**Оговор-намерение 7:** *«Руна Уруз наполняет мою Сахасрару красным цветом».*

2. Проработка чакр идет сверху вниз, синим цветом, энергией Космоса. Развивается видение.

◆ Мысленно встроить короткий ствол руны в Сахасрару-чакру, левый ствол – в синий цвет.

**Оговор-намерение 8:** *«Руна Уруз наполняет мою Сахасрару синим цветом».*

◆ Мысленно встроить короткий ствол руны в Аджну-чакру, левый ствол – в синий цвет.

**Оговор-намерение 9:** *«Руна Уруз наполняет мою Аджну синим цветом».*

◆ Мысленно встроить короткий ствол руны в Вишудху-чакру, левый ствол – в синий цвет.

**Оговор-намерение 10:** *«Руна Уруз наполняет мою Ви-*

*шудху синим цветом».*

◆ Мысленно встроить короткий ствол руны в Анахату-чакру, левый ствол – в синий цвет.

**Оговор-намерение 11:** *«Руна Уруз наполняет мою Анахату синим цветом».*

◆ Мысленно встроить короткий ствол руны в Манипуру-чакру, левый ствол – в синий цвет.

**Оговор-намерение 12:** *«Руна Уруз наполняет мою Манипуру синим цветом».*

◆ Мысленно встроить ствол руны в Свадхистану-чакру, левый ствол – в синий цвет.

**Оговор-намерение 13:** *«Руна Уруз наполняет мою Свадхистану синим цветом».*

◆ Мысленно встроить короткий ствол руны в Муладхару-чакру, левый ствол – в синий цвет.

**Оговор-намерение 14:** *«Руна Уруз наполняет мою Муладхару синим цветом».*

## **Программирование через руну Уруз**

Программирование энергетических состояний происходит на уровне солнечного сплетения. Можно внедрять себе и другому человеку в астральный план разные по качеству энергетические модули, например:

- ◆ разъяренный, как бык,
- ◆ теплый, как солнце,

- ◆ мощный, как поток воды,
- ◆ приятный, как яблоневый сад, и т. д.

По этому принципу идет назначение качеств через руну Уруз.

**Внедряемый модуль можно выразить мысленным образом вместе со словесным, по принципу: слово – образ – действие.**

*Программирование себя*

- ◆ Активировать руну Уруз (u).
- ◆ Отождествиться с коротким стволом руны.
- ◆ Настроиться на свою Манипуру, встроить туда короткий ствол.

**Оговор-намерение:** *«Руна Уруз передает мне качество...».*

*Программирование другого человека*

При работе с другим человеком в момент воздействия оператор должен быть выше его либо по статусу, либо по энергopotенциалу.

- ◆ Активировать руну Уруз (u).
- ◆ Отождествиться с длинным стволом руны.
- ◆ Настроиться на Манипуру другого человека (например, по фото), выбросить правый ствол руны в его солнечное сплетение.

**Оговор-намерение:** *«Через руну Уруз передаю (имя) (название качества)».*

Выброс правого ствола руны с энергетическим

выплеском в солнечное сплетение другого человека при визуальном контакте ведет к его временной физической блокировке. Можно применять в качестве защиты. На другого человека также можно воздействовать заговорами по фотографии.

### *Программирование себя через заговоры*

Если использовать старые заговоры, которые есть в коллективном бессознательном, то они, сами по себе, являются потоком и работают через руну Уруз очень сильно.

◆ Активировать руну Уруз (u).

◆ Отождествиться с коротким стволom руны в своем солнечном сплетении, длинный ствол – канал славянского бога Велеса.

**Оговор-намерение:** *«Руна Уруз соединяет меня с каналом бога Велеса».*

◆ Произнести заговор (пример):

*«Как от сердца радение, от земли все ращение, от Велеса исцеление. Гой».* Повторить 3 раза.

Если читать заговоры на стихийные процессы, то длинный ствол – это соответствующая Стихия.

## **Работа с будущим через руну Уруз**

Руна Уруз отвечает за новизну, а новое всегда является будущим. Через нее можно создать тренд для себя или другого человека в будущем, в различных ситуациях. Для рабо-

ты применяется любой поток, заговоры на удачу, на деньги, на любовь, обращение к каналам богов, к каналам христианских святых. Это все энергетические потоки соответствующих архетипов, а руна Уруз назначает качество и прокладывает через ветвь путь в будущее.

◆ Создать между ладонями энергетический шарик.

◆ Представить в нем нужную ситуацию в будущем, через какой-то нужный временной промежуток от «здесь и сейчас» (просто подумать о ситуации через этот промежуток времени), и свой образ в этой ситуации.

◆ Активировать руна Уруз (u).

◆ Отождествиться с длинным стволем руны, почувствовать себя в «здесь и сейчас». Короткий ствол руны – это свой образ в шарике.

**Намерение:** *«Я – в „здесь и сейчас“. Как только я сделаю вдох, то начинаю движение в будущее».*

◆ Сделать вдох и начать передавать по ветви то, что должно быть с ситуацией через этот промежуток времени, – в образах и словах, формируя нужный тренд.

◆ Присоединить длинный ствол руны к каналу славянской богини судьбы Макоши и соединить его через ветвь с собой в будущем.

**Оговор-намерение:** *«Руна Уруз соединяется с каналом Макоши и ее дочерью Долей».*

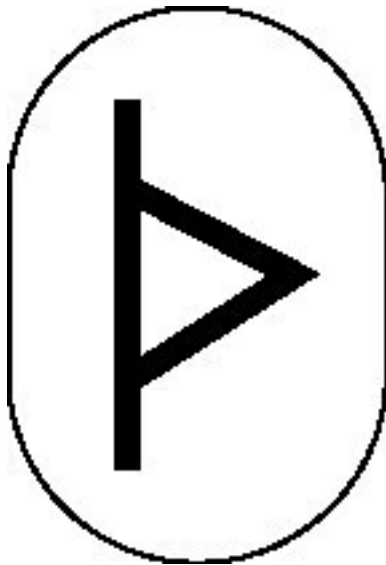
**Заговор:** *«Матушка-Макошь, повяжи нити счастливой судьбы на то и на это... (на любовь, на деньги и т. д.). Гой,*

*Макошь*». Повторить 3 раза.

**Заговор на удачу (в канале бога Велеса):** *«Отверзни, Велесе, пути-дороги для меня (имя). Гой».*

Процессы будут идти какое-то время, перестраивая сознание.

# Архетип руны Турисаз



*У меня есть все препятствия,  
Необходимые для успеха.*

Эта руна соединяет миры Нифельхейм и Свартальхейм  
Древа Иггдрасиль.

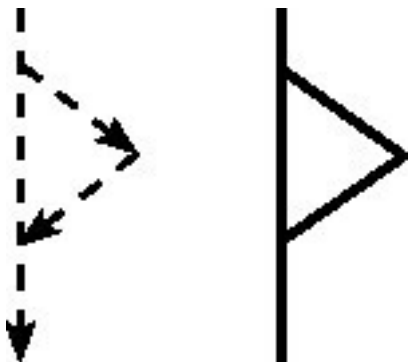
*Архетипически руна Турисаз – это молот бога Тора  
Мьельнир, то есть освобождение, разрушение.*

Разрушение бывает как позитивным, так и негативным.

Можно разрушить все, на что этот молот направляется: людей, препятствия, злой умысел. Или в качестве защиты наносить удары возмездия по нападающему.

Главное – разрушение различных негативных конструкций, связей внутри себя и в других людях с негативными качествами, которые «прилипли» в процессе жизни и обустроились в тонких телах, чакрах, органах. Эти связи влияют на здоровье и события. Можно убрать лишние зависимости, психологические «крючки», за которые цепляются другие люди.

## Строение руны



Руна имеет ствол и две ветви – одна направлена вовне, другая на себя:

◆ ствол обозначает человека в ка-ком-то объекте (состояние),

◆ первая ветвь показывает направление – куда идет поток от ствола (от чакры Вишудхи),

◆ вторая ветвь возвращает энергию к человеку (эхолокация) на уровне чакры Манипуры, поэтому сознание здесь не задействуется, а задействуется воля. Ветви направлены вовне, на любое препятствие.

В практике с руной есть два направления:

◆ разрушительное, то есть все ненужное вычистить, освободить новый объем,

◆ защитное.

Объекты разрушения:

◆ обстоятельства,

◆ люди, с которыми возникли «договоры», то есть неосознанно воспринятые от них программы,

◆ мысли,

◆ эмоции,

◆ на глубоком уровне – кармические блоки, сущности.

Все эти объекты можно оценить как **препятствия, помехи**.

Негативные мысли формируют негативные эмоции, негативные эмоции формируют в эфирном теле негативные конструкции, приводящие к болезням на физическом уровне.

*Руной можно разрушать те зависимости, которые есть в сознании на всех этих базовых уровнях, для того чтобы они не стягивали на себя энергию. Когда нет зависимостей, то возникает это ощущение – «я один,*

*и весь Мир во мне», все пути открыты, можно идти и ни на кого не оглядываться.*

## **Практика**

### **Вхождение в архетип руны Турисаз**

Нахождение локуса архетипа руны:

- ◆ закрыть глаза,
- ◆ вспомнить образ руны Турисаз (t),
- ◆ отследить область энергетического переизбытка во внутреннем пространстве сознания, сместить туда свое внимание.

### **Включение в поток руны Турисаз**

Активировать руну Турисаз (t) как архетип:

- ◆ сосредоточить внимание на локусе руны,
- ◆ вызвать ее образ,
- ◆ увеличить образ руны на весь объем сознания, почувствовать напряжение между собой и образом руны,
- ◆ войти в образ руны, как в портал.

**Оговор-настройка:** *«Руна Турисаз, я тебя знаю, узнай меня. Ты – это я, а я – это ты».*

## Разрушение проблем руной Турисаз

*Здоровье. Разрушение связей с причинами заболеваний*

1. Закрывать глаза. Настроиться на физическое тело, на все существующие в нем проблемы.

2. Вспомнить:

◆ те обстоятельства в жизни, которые привели к этим проблемам,

# Конец ознакомительного фрагмента.

Текст предоставлен ООО «ЛитРес».

Прочитайте эту книгу целиком, [купив полную легальную версию](#) на ЛитРес.

Безопасно оплатить книгу можно банковской картой Visa, MasterCard, Maestro, со счета мобильного телефона, с платежного терминала, в салоне МТС или Связной, через PayPal, WebMoney, Яндекс.Деньги, QIWI Кошелек, бонусными картами или другим удобным Вам способом.